

# **Báo cáo tài chính riêng và Báo cáo kiểm toán độc lập**

Công ty Cổ phần May Sông Hồng

Cho năm tài chính kết thúc ngày 31 tháng 12 năm 2019



# Nội dung

	Trang
Báo cáo của Chủ tịch Hội đồng Quản trị và Ban Tổng Giám đốc	1
Báo cáo kiểm toán độc lập	3
Bảng cân đối kế toán riêng	5
Báo cáo kết quả hoạt động kinh doanh riêng	7
Báo cáo lưu chuyển tiền tệ riêng	8
Bản thuyết minh báo cáo tài chính riêng	10

# Báo cáo của Chủ tịch Hội đồng Quản trị và Ban Tổng Giám đốc

Chủ tịch Hội đồng Quản trị và Ban Tổng Giám đốc đệ trình báo cáo này cùng với các báo cáo tài chính riêng của Công ty Cổ phần May Sông Hồng (“Công ty”) tại ngày 31 tháng 12 năm 2019 và cho năm kết thúc cùng ngày.

## Kết quả hoạt động

Kết quả hoạt động kinh doanh riêng của Công ty cho năm kết thúc ngày 31 tháng 12 năm 2019 được trình bày trong Báo cáo kết quả hoạt động kinh doanh riêng.

## Hội đồng Quản trị, Ban Tổng Giám đốc

Các thành viên của Hội đồng Quản trị và Ban Tổng Giám đốc trong năm và đến ngày lập báo cáo này gồm:

Hội đồng Quản trị	Chức vụ
Ông Bùi Đức Thịnh	Chủ tịch
Ông Bùi Việt Quang	Thành viên
Ông Nguyễn Mạnh Tường	Thành viên
Bà Lê Hồng Yến	Thành Viên
Ông Bernard Szeto W.K	Thành viên
Ông Đinh Tràng Thi	Thành viên

Ban Tổng Giám đốc	
Ông Bùi Việt Quang	Tổng Giám Đốc
Bà Nguyễn Mạnh Tường	Phó Tổng Giám Đốc
Ông Trần Chí Dũng	Phó Tổng Giám Đốc

## Trách nhiệm của Chủ tịch Hội đồng Quản trị và Ban Tổng Giám đốc trong việc lập báo cáo tài chính riêng

Chủ tịch Hội đồng Quản trị và Ban Tổng Giám đốc chịu trách nhiệm đảm bảo rằng các báo cáo tài chính riêng đã được lập đúng đắn và trình bày trung thực và hợp lý tình hình tài chính riêng của Công ty tại ngày 31 tháng 12 năm 2019, kết quả hoạt động kinh doanh riêng và tình hình lưu chuyển tiền tệ riêng của Công ty cho năm kết thúc cùng ngày. Khi lập báo cáo tài chính riêng, Chủ tịch Hội đồng Quản trị và Ban Tổng Giám đốc được yêu cầu:

- Áp dụng chính sách kế toán thích hợp với các ước tính và xét đoán thận trọng, hợp lý và được áp dụng thống nhất;
- Tuân thủ với các yêu cầu công bố thông tin theo Chuẩn mực Kế toán, Chế độ Kế toán Việt Nam và các quy định pháp lý có liên quan đến việc lập và trình bày báo cáo tài chính riêng;
- Duy trì đầy đủ các ghi chép kế toán và hệ thống kiểm soát nội bộ hiệu quả;
- Lập báo cáo tài chính riêng trên cơ sở hoạt động liên tục trừ trường hợp giả định về việc Công ty tiếp tục hoạt động liên tục trong tương lai gần không còn phù hợp; và
- Kiểm soát và điều hành Công ty hiệu quả thông qua các quyết định trọng yếu có ảnh hưởng tới hoạt động kinh doanh, kết quả hoạt động và các đánh giá mà những quyết định và/hoặc hướng dẫn này đã được phản ánh trên các báo cáo tài chính riêng.

Chủ tịch Hội đồng Quản trị và Ban Tổng Giám đốc cũng chịu trách nhiệm bảo đảm an toàn tài sản của Công ty, do vậy có những bước thích hợp để phòng ngừa và phát hiện gian lận và các điều bất thường.

Chỉ tịch Hội đồng Quản trị và Ban Tổng Giám đốc xác nhận rằng Công ty tuân thủ theo các quy định trên trong việc trình bày các báo cáo tài chính riêng .

## Báo cáo của Chủ tịch Hội đồng Quản trị và Ban Tổng Giám đốc

Theo ý kiến của Chủ tịch Hội đồng Quản trị và Ban Tổng Giám đốc, Bảng cân đối kế toán riêng , Báo cáo kết quả hoạt động kinh doanh riêng và Báo cáo lưu chuyển tiền tệ riêng , cùng với các thuyết minh đính kèm, đã được lập đúng đắn và trình bày trung thực và hợp lý tình hình tài chính của Công ty tại 31 tháng 12 năm 2019 và kết quả hoạt động kinh doanh và tình hình lưu chuyển tiền tệ Năm kết thúc cùng ngày, phù hợp với các Chuẩn mực Kế toán, Chế độ Kế toán Việt Nam và tuân theo các quy định pháp lý liên quan đến việc lập và trình bày các báo cáo tài chính.

Thay mặt Chủ tịch Hội đồng Quản trị và Ban Tổng Giám đốc,



**Bùi Đức Thịnh**

Chủ tịch Hội đồng Quản trị

Nam Định, Việt Nam

Ngày 20 tháng 3 năm 2020



## Báo cáo kiểm toán độc lập

về báo cáo tài chính riêng của Công ty Cổ phần May Sông Hồng  
cho năm tài chính kết thúc ngày 31 tháng 12 năm 2019

Grant Thornton (Vietnam) Limited  
18th Floor  
Hoa Binh International Office Building  
106 Hoang Quoc Viet Street  
Cau Giay District, Hanoi  
Vietnam

T +84 24 3850 1686  
F +84 24 3850 1688

Số 18-11-245-3

Kính gửi: Quý Cổ đông  
Hội đồng Quản trị và Ban Giám đốc  
Công ty Cổ phần May Sông Hồng

Chúng tôi đã kiểm toán các báo cáo tài chính riêng kèm theo của Công ty Cổ phần May Sông Hồng ("Công ty"), được lập ngày 20 tháng 3 năm 2020, bao gồm Bảng cân đối kế toán riêng tại ngày 31 tháng 12 năm 2019, Báo cáo kết quả hoạt động kinh doanh riêng, Báo cáo lưu chuyển tiền tệ riêng cho năm tài chính kết thúc cùng ngày và cùng với bản tóm tắt các chính sách kế toán quan trọng và các thuyết minh khác, như được trình bày từ trang 5 đến trang 32.

### Trách nhiệm của Chủ tịch Hội đồng Quản trị và Ban Tổng Giám đốc đối với các báo cáo tài chính riêng

Chủ tịch Hội đồng Quản trị và Ban Tổng Giám đốc Công ty chịu trách nhiệm lập và trình bày trung thực và hợp lý báo cáo tài chính riêng theo Chuẩn mực Kế toán, Chế độ Kế toán doanh nghiệp Việt Nam và các quy định pháp lý có liên quan đến việc lập và trình bày báo cáo tài chính riêng và chịu trách nhiệm về kiểm soát nội bộ mà Chủ tịch Hội đồng Quản trị và Ban Tổng Giám đốc xác định là cần thiết để đảm bảo việc lập và trình bày báo cáo tài chính riêng không có sai sót trọng yếu do gian lận hoặc nhầm lẫn.

### Trách nhiệm của kiểm toán viên

Trách nhiệm của chúng tôi là đưa ra kết luận về báo cáo tài chính riêng dựa trên kết quả của cuộc kiểm toán. Chúng tôi đã tiến hành kiểm toán theo các Chuẩn mực Kiểm toán Việt Nam. Các chuẩn mực này yêu cầu chúng tôi tuân thủ chuẩn mực và các quy định về đạo đức nghề nghiệp, lập kế hoạch và thực hiện cuộc kiểm toán để đạt được sự đảm bảo hợp lý về việc liệu các báo cáo tài chính riêng của Công ty có còn sai sót trọng yếu hay không.

Công việc kiểm toán bao gồm việc thực hiện các thủ tục nhằm thu thập các bằng chứng kiểm toán về các số liệu và các thuyết minh trên báo cáo tài chính riêng. Các thủ tục kiểm toán được lựa chọn dựa trên xét đoán của kiểm toán viên, bao gồm việc đánh giá các rủi ro có sai sót trọng yếu trên báo cáo tài chính riêng do gian lận hoặc nhầm lẫn. Khi thực hiện đánh giá các rủi ro này, kiểm toán viên đã xem xét kiểm soát nội bộ của Công ty liên quan đến việc lập và trình bày báo cáo tài chính riêng trung thực và hợp lý nhằm thiết kế các thủ tục kiểm toán phù hợp với tình hình thực tế, tuy nhiên không nhằm mục đích đưa ra ý kiến về hiệu quả của hệ thống kiểm soát nội bộ của Công ty. Công việc kiểm toán cũng bao gồm việc đánh giá tính thích hợp của các chính sách kế toán được áp dụng, tính hợp lý của các ước tính kế toán thực hiện bởi Chủ tịch Hội đồng Quản trị và Ban Tổng Giám đốc cũng như việc đánh giá việc trình bày tổng thể báo cáo tài chính riêng.

Chúng tôi tin tưởng rằng các bằng chứng kiểm toán mà chúng tôi thu thập được là đầy đủ và thích hợp để làm cơ sở cho ý kiến kiểm toán của chúng tôi.

## Ý kiến của kiểm toán viên

Theo ý kiến của chúng tôi, các báo cáo tài chính riêng kèm theo đã phản ánh trung thực và hợp lý, trên các khía cạnh trọng yếu, tình hình tài chính riêng của Công ty Cổ phần May Sông Hồng tại ngày 31 tháng 12 năm 2019, cũng như kết quả hoạt động kinh doanh riêng và tình hình lưu chuyển tiền tệ riêng của Công ty cho năm tài chính kết thúc cùng ngày phù hợp với các Chuẩn mực Kế toán, Chế độ Kế toán Việt Nam và các qui định pháp lý liên quan đến việc lập và trình bày báo cáo tài chính.

## Vấn đề khác

Các thông tin tài chính tại ngày 31 tháng 12 năm 2018 và cho năm tài chính kết thúc cùng ngày, bao gồm cho mục đích so sánh, đã được kiểm toán bởi các kiểm toán viên khác với báo cáo kiểm toán phát hành ngày 28 tháng 2 năm 2019 đưa ra ý kiến kiểm toán chấp nhận toàn phần.



**CÔNG TY TNHH GRANT THORNTON (VIỆT NAM)**

**Nguyễn Tuấn Nam**

Giấy CN ĐKHN Kiểm toán  
Số: 0808-2018-068-1  
Phó Tổng Giám đốc

Hà Nội, Việt Nam

Ngày 20 tháng 3 năm 2020

A blue ink signature of Nguyễn Địch Dũng.

**Nguyễn Địch Dũng**

Giấy CN ĐKHN Kiểm toán  
Số: 2484-2019-068-1  
Kiểm toán viên



# Bảng cân đối kế toán riêng

tại ngày 31 tháng 12 năm 2019

	Thuyết minh	Mã số	31 tháng 12 năm 2019 VNĐ	31 tháng 12 năm 2018 VNĐ <i>(Phân loại lại)</i>
<b>TÀI SẢN</b>				
<b>Tài sản ngắn hạn</b>		100	<b>1.802.348.142.400</b>	<b>1.889.262.821.063</b>
Tiền và các khoản tương đương tiền	5	110	195.245.625.937	197.739.255.036
Tiền		111	107.725.766.683	49.394.255.036
Các khoản tương đương tiền		112	87.519.859.254	148.345.000.000
<b>Đầu tư tài chính ngắn hạn</b>		120	<b>514.744.162.116</b>	<b>484.689.500.000</b>
Đầu tư nắm giữ đến ngày đáo hạn	6	123	514.744.162.116	484.689.500.000
<b>Các khoản phải thu ngắn hạn</b>		130	<b>419.191.487.867</b>	<b>512.278.520.514</b>
Phải thu ngắn hạn của khách hàng	7	131	386.866.100.577	488.961.340.664
Trả trước cho người bán ngắn hạn	8	132	43.460.680.459	27.858.863.749
Phải thu ngắn hạn khác	9	136	8.765.196.185	5.817.394.914
Dự phòng các phải thu ngắn hạn khó đòi	10	137	(19.900.489.354)	(10.359.078.813)
<b>Hàng tồn kho</b>	11	140	<b>659.072.480.786</b>	<b>680.653.442.926</b>
Hàng tồn kho		141	671.519.089.776	698.310.534.568
Dự phòng giảm giá hàng tồn kho		149	(12.446.608.990)	(17.657.091.642)
<b>Tài sản ngắn hạn khác</b>		150	<b>14.094.385.694</b>	<b>13.902.102.587</b>
Chi phí trả trước ngắn hạn	12	151	5.471.043.350	1.679.651.790
Thuế giá trị gia tăng được khấu trừ		152	8.534.998.834	11.881.669.047
Thuế và các khoản khác phải thu từ Nhà nước		153	88.343.510	340.781.750
<b>Tài sản dài hạn</b>		200	<b>689.563.482.819</b>	<b>651.328.967.119</b>
<b>Các khoản phải thu dài hạn</b>		210	<b>11.062.783.500</b>	<b>11.062.783.500</b>
Phải thu dài hạn khác	9	216	11.062.783.500	11.062.783.500
<b>Tài sản cố định</b>		220	<b>576.122.075.504</b>	<b>608.313.281.957</b>
Tài sản cố định hữu hình	13	221	557.830.489.637	595.631.174.793
- Nguyên giá		222	1.393.716.105.369	1.320.470.996.276
- Giá trị hao mòn lũy kế		223	(835.885.615.732)	(724.839.821.483)
Tài sản cố định vô hình		227	18.291.585.867	12.682.107.164
- Nguyên giá		228	27.963.593.153	16.744.598.467
- Giá trị hao mòn lũy kế		229	(9.672.007.286)	(4.062.491.303)
<b>Tài sản dở dang dài hạn</b>		240	<b>501.493.000</b>	<b>2.325.937.842</b>
Chi phí xây dựng cơ bản dở dang		242	501.493.000	2.325.937.842
<b>Các khoản đầu tư tài chính dài hạn</b>		250	<b>76.500.000.000</b>	<b>-</b>
Đầu tư vào công ty con	6	251	76.500.000.000	-
<b>Tài sản dài hạn khác</b>		260	<b>25.377.130.815</b>	<b>29.626.963.820</b>
Chi phí trả trước dài hạn	12	261	25.377.130.815	29.626.963.820
<b>Tổng tài sản</b>		270	<b>2.491.911.625.219</b>	<b>2.540.591.788.182</b>

# Bảng cân đối kế toán riêng

tại ngày 31 tháng 12 năm 2019 (tiếp theo)

	Thuyết minh	Mã số	31 tháng 12 năm 2019 VNĐ	31 tháng 12 năm 2018 VNĐ (Phân loại lại)
<b>NGUỒN VỐN</b>				
<b>Nợ phải trả</b>		300	<b>1.329.623.618.886</b>	1.606.868.643.286
<b>Nợ ngắn hạn</b>		310	<b>1.268.775.212.809</b>	1.505.374.190.509
Phải trả người bán ngắn hạn	14	311	168.378.051.740	180.849.924.726
Người mua trả tiền trước ngắn hạn	15	312	33.974.869.212	48.890.368.068
Thuế và các khoản phải nộp Nhà nước	16	313	22.060.661.708	27.458.839.533
Phải trả người lao động	17	314	387.965.379.493	340.821.321.851
Chi phí phải trả ngắn hạn	18	315	158.103.339.240	154.930.574.396
Phải trả ngắn hạn khác	19	319	24.452.590.694	51.400.215.721
Vay và nợ thuê tài chính ngắn hạn	20	320	431.786.042.345	675.723.466.044
Dự phòng phải trả ngắn hạn		321	20.000.000.000	5.000.000.000
Quỹ khen thưởng, phúc lợi		322	22.054.278.377	20.299.480.170
<b>Nợ dài hạn</b>		330	<b>60.848.406.077</b>	101.494.452.777
Vay và nợ thuê tài chính dài hạn	20	338	60.848.406.077	101.494.452.777
<b>Vốn chủ sở hữu</b>		400	<b>1.162.288.006.333</b>	933.723.144.896
<b>Vốn chủ sở hữu</b>	21	410	<b>1.162.288.006.333</b>	933.559.877.540
Vốn góp của chủ sở hữu	22	411	500.094.000.000	476.280.000.000
- Cổ phiếu phổ thông có quyền biểu quyết		411a	500.094.000.000	476.280.000.000
Quỹ đầu tư phát triển		418	183.792.535.504	183.792.535.504
Quỹ khác thuộc vốn chủ sở hữu		420	1.972.416.636	1.972.416.636
Lợi nhuận sau thuế chưa phân phối		421	476.358.054.193	271.443.925.400
- LNST chưa phân phối lũy kế đến cuối năm trước		421a	251.506.436.633	92.129.856.839
- LNST chưa phân phối năm nay		421b	224.851.617.560	179.314.068.561
Nguồn vốn đầu tư xây dựng cơ bản		422	71.000.000	71.000.000
<b>Nguồn kinh phí và quỹ khác</b>		430	-	163.267.356
Nguồn kinh phí		431	-	163.267.356
<b>Tổng nguồn vốn</b>		440	<b>2.491.911.625.219</b>	2.540.591.788.182

Nam Định, Việt Nam  
Ngày 20 tháng 3 năm 2020

**Bùi Đức Thịnh**  
Chủ tịch Hội đồng Quản trị

**Lê Văn Quang**  
Kế toán trưởng

**Lê Văn Quang**  
Người lập



# Báo cáo kết quả hoạt động kinh doanh riêng

cho năm tài chính kết thúc ngày 31 tháng 12 năm 2019

	Thuyết minh	Mã số	Năm kết thúc ngày 31 tháng 12 năm 2019 VNĐ	Năm kết thúc ngày 31 tháng 12 năm 2018 VNĐ
Doanh thu bán hàng và cung cấp dịch vụ	24	01	4.411.871.787.236	3.950.893.821.662
Các khoản giảm trừ doanh thu		02	(619.023.385)	(67.105.662)
Doanh thu thuần về bán hàng và cung cấp dịch vụ		10	4.411.252.763.851	3.950.826.716.000
Giá vốn hàng bán	25,30	11	(3.482.814.704.917)	(3.157.344.913.122)
Lợi nhuận gộp về bán hàng và cung cấp dịch vụ		20	928.438.058.934	793.481.802.878
Doanh thu hoạt động tài chính	26	21	58.696.562.884	58.672.627.009
Chi phí tài chính	27	22	(28.749.456.247)	(45.762.927.549)
- Trong đó: Chi phí lãi vay		23	(22.555.989.911)	(33.763.704.660)
Chi phí bán hàng	28,30	25	(180.273.548.988)	(147.605.857.785)
Chi phí quản lý doanh nghiệp	29,30	26	(232.576.791.089)	(208.438.705.276)
Lợi nhuận thuần từ hoạt động kinh doanh		30	545.534.825.494	450.346.939.277
Thu nhập khác		31	1.863.100.807	315.023.041
Chi phí khác		32	(818.610.511)	(760.450.601)
Lãi/(lỗ) khác		40	1.044.490.296	(445.427.560)
Tổng lợi nhuận kế toán trước thuế	31	50	546.579.315.790	449.901.511.717
Chi phí thuế TNDN hiện hành	31	51	(96.689.027.413)	(80.075.443.156)
Chi phí thuế TNDN hoãn lại	31	52	-	-
<b>Lợi nhuận sau thuế TNDN</b>	21	60	<b>449.890.288.377</b>	<b>369.826.068.561</b>

Nam Định, Việt Nam  
Ngày 20 tháng 3 năm 2020

**Bùi Đức Thịnh**  
Chủ tịch Hội đồng Quản trị

**Lê Văn Quang**  
Kế toán trưởng

**Lê Văn Quang**  
Người lập biểu

# Báo cáo lưu chuyển tiền tệ riêng

(phương pháp gián tiếp)

cho năm tài chính kết thúc ngày 31 tháng 12 năm 2019


	Thuyết minh	Mã số	Năm kết thúc ngày 31 tháng 12 năm 2019 VNĐ	Năm kết thúc ngày 31 tháng 12 năm 2018 VNĐ
<b>Lưu chuyển tiền từ hoạt động kinh doanh</b>				
Lợi nhuận trước thuế		01	546.579.315.790	449.901.511.717
<b>Điều chỉnh cho các khoản:</b>				
Khấu hao tài sản cố định		02	117.872.780.232	116.944.157.367
Các khoản dự phòng		03	19.330.927.889	10.948.899.585
(Lãi)/Lỗ chênh lệch tỷ giá hối đoái do đánh giá lại các khoản mục tiền tệ có gốc ngoại tệ		04	244.866.128	(10.053.049.609)
Lãi từ hoạt động đầu tư		05	(46.292.209.343)	(43.938.191.259)
Chi phí lãi vay		06	22.555.989.911	33.763.704.660
Các khoản điều chỉnh khác		07	-	118.490.908
<b>Lợi nhuận từ hoạt động kinh doanh trước thay đổi vốn lưu động</b>				
Thay đổi các khoản phải thu		08	660.291.670.607	557.685.523.369
Thay đổi hàng tồn kho		09	86.669.269.629	(47.389.829.209)
Thay đổi các khoản phải trả		10	26.791.444.792	(128.549.157.438)
Thay đổi chi phí trả trước		11	(9.367.421.632)	58.965.718.369
Thay đổi chi phí trả trước		12	458.441.445	21.333.054.896
Tiền lãi vay đã trả		14	(22.555.989.911)	(33.763.704.660)
Thuế thu nhập doanh nghiệp đã nộp		15	(103.183.745.155)	(52.301.217.216)
Tiền chi khác cho hoạt động kinh doanh		17	(16.899.772.577)	(2.039.500.000)
<b>Lưu chuyển tiền thuần từ hoạt động kinh doanh</b>		20	<b>622.203.897.198</b>	<b>373.940.888.111</b>
<b>Lưu chuyển tiền từ hoạt động đầu tư</b>				
Tiền chi để mua sắm, xây dựng TSCĐ		21	(63.794.531.103)	(73.197.626.828)
Tiền thu từ thanh lý, nhượng bán TSCĐ		22	600.000.000	93.080.366
Tiền chi mua các công cụ nợ của đơn vị khác		23	(1.268.295.766.595)	(780.689.500.000)
Tiền thu bán lại các công cụ nợ của đơn vị khác		24	1.238.241.104.479	598.000.000.000
Tiền chi đầu tư góp vốn vào đơn vị khác		25	(76.500.000.000)	-
Tiền thu lãi cho vay, cổ tức và lợi nhuận được chia		27	45.692.209.343	43.829.096.288
<b>Lưu chuyển tiền thuần từ hoạt động đầu tư</b>		30	<b>(124.056.983.876)</b>	<b>(211.964.950.174)</b>


# Báo cáo lưu chuyển tiền tệ riêng


(phương pháp gián tiếp) (tiếp theo)  
cho năm kết thúc ngày 31 tháng 12 năm 2019

	Thuyết minh	Mã số	Năm kết thúc ngày 31 tháng 12 năm 2019 VND	Năm kết thúc ngày 31 tháng 12 năm 2018 VND
<b>Lưu chuyển tiền từ hoạt động tài chính</b>				
Tiền thu từ phát hành cổ phiếu		31	23.814.000.000	-
Tiền thu từ đi vay		33	2.571.483.817.848	2.451.512.225.571
Tiền chi trả nợ gốc vay		34	(2.855.880.625.169)	(2.589.140.579.170)
Cổ tức, lợi nhuận đã trả cho chủ sở hữu		36	(240.056.482.000)	(170.748.140.000)
<b>Lưu chuyển tiền thuần từ hoạt động tài chính</b>		<b>40</b>	<b>(500.639.289.321)</b>	<b>(308.376.493.599)</b>
<b>Lưu chuyển tiền thuần trong năm</b>				
Tiền và tương đương tiền đầu năm	5	60	197.739.255.036	344.148.117.444
Ảnh hưởng của thay đổi tỷ giá hối đoái quy đổi ngoại tệ		61	(1.253.100)	(8.306.746)
<b>Tiền và tương đương tiền cuối năm</b>	<b>5</b>	<b>70</b>	<b>195.245.625.937</b>	<b>197.739.255.036</b>

Nam Định, Việt Nam  
Ngày 20 tháng 3 năm 2020

  
Bùi Đức Thịnh  
Chủ tịch Hội đồng Quản trị

  
Lê Văn Quang  
Kế toán trưởng

  
Lê Văn Quang  
Người lập



# Bản thuyết minh báo cáo tài chính riêng

cho năm tài chính kết thúc ngày 31 tháng 12 năm 2019

## 1. Đặc điểm hoạt động của Công ty

Công ty Cổ phần May Sông Hồng (trước đây là doanh nghiệp Nhà nước Công ty May Sông Hồng) (gọi tắt là "Công ty") là Công ty Cổ phần được thành lập theo Giấy chứng nhận đăng ký doanh nghiệp số 0703000386 do Sở Kế hoạch và Đầu tư tỉnh Nam Định cấp ngày 3 tháng 6 năm 2004. Công ty đã có 18 lần thay đổi Giấy chứng nhận đăng ký kinh doanh.

Theo Giấy chứng nhận đăng ký kinh doanh số 0600333307 thay đổi lần thứ 18 ngày 20 tháng 5 năm 2019 thì vốn điều lệ của Công ty tăng lên thành 500.094.000.000 VNĐ (bằng chữ: Năm trăm tỷ không trăm chín mươi bốn triệu đồng).

Tổng số cổ phần là: 50.009.400 cổ phần.

Mệnh giá cổ phần: 10.000 đồng. Mã chứng khoán: MSH, niêm yết tại Sở Giao dịch Chứng khoán Thành phố Hồ Chí Minh ("HOSE").

Ngành nghề kinh doanh chính của Công ty theo Giấy chứng nhận đăng ký kinh doanh:

- Sản xuất hàng may sẵn phục vụ dân sinh;
- Sản xuất thảm, chăn đệm;
- Kinh doanh các sản phẩm công nghiệp phục vụ dân sinh;
- May trang phục (trừ trang phục từ da lông thú);
- Kinh doanh các loại vật tư, thiết bị, phụ tùng máy khác phục vụ cho ngành công nghiệp dệt may;
- Sản xuất trang phục dệt kim, đan móc;
- Bán buôn vải, hàng may sẵn, giày dép;
- Kinh doanh thuốc lá điếu nội, rượu bia các loại và hóa mỹ phẩm;
- Kho bãi và lưu giữ hàng hóa;
- Hoạt động của trạm y tế công ty (Khám chữa bệnh cho cán bộ công nhân viên trong công ty); và
- Cho thuê văn phòng, nhà xưởng (Không bao gồm môi giới, đấu giá sàn giao dịch bất động sản).

Trong năm 2019, hoạt động chính của Công ty là sản xuất và gia công hàng may mặc và sản xuất bông, thảm, chăn đệm.

Trụ sở chính của Công ty là tại số 105 đường Nguyễn Đức Thuận, Phường Thống Nhất, Thành phố Nam Định, tỉnh Nam Định, Việt Nam và văn phòng chi nhánh tại số 419A đường Ngô Gia Tự, Phường 10, Quận 3, Thành phố Hồ Chí Minh, Việt Nam.

### Công ty con

Công ty Cổ phần May Sông Hồng – Nghĩa Hưng, công ty con được thành lập theo Giấy Chứng nhận Đăng ký Doanh nghiệp số 0601175406 ngày 1 tháng 2 năm 2019 do Sở Kế hoạch và Đầu tư Tỉnh Nam Định cấp với vốn điều lệ là 150 tỷ VNĐ được sở hữu 51% bởi Công ty. Công ty Cổ phần May Sông Hồng – Nghĩa Hưng có trụ sở chính đặt tại Đội 12, Xã Nghĩa Phong, Huyện Nghĩa Hưng, Tỉnh Nam Định, Việt Nam với hoạt động chính là sản xuất hàng may mặc.

Tại ngày 31 tháng 12 năm 2019, Công ty có 9.989 nhân viên (31 tháng 12 năm 2018: 10.496 nhân viên).

## 2. Niên độ kế toán và đơn vị tiền tệ

### 2.1 Niên độ kế toán

Năm tài chính của Công ty bắt đầu từ ngày 1 tháng 1 và kết thúc ngày 31 tháng 12.

### 2.2 Đơn vị tiền tệ

Các báo cáo tài chính riêng của Công ty được lập trên đơn vị tiền tệ là Đồng Việt Nam ("VNĐ").

## 3. Cơ sở lập các báo cáo tài chính riêng

### **Cơ sở lập các báo cáo tài chính riêng**

Các báo cáo tài chính riêng được lập phù hợp với các Chuẩn mực Kế toán, Chế độ Kế toán doanh nghiệp Việt Nam và các quy định pháp lý liên quan đến việc lập và trình bày báo cáo tài chính riêng.

Các báo cáo tài chính riêng không nhằm mục đích trình bày tình hình tài chính, kết quả hoạt động kinh doanh và tình hình lưu chuyển tiền tệ phù hợp với các nguyên tắc và thông lệ kế toán được chấp nhận rộng rãi ở những quốc gia hoặc thể chế ngoài nước CHXHCN Việt Nam. Hơn nữa, việc sử dụng báo cáo tài chính riêng của Công ty không nhằm dành cho những đối tượng không được biết về các nguyên tắc, thủ tục và thông lệ kế toán Việt Nam.

## 4. Chính sách kế toán áp dụng

### 4.1 Tỷ giá hối đoái

Các nghiệp vụ phát sinh bằng tiền tệ khác với đồng tiền báo cáo được chuyển đổi theo tỷ giá tại ngày phát sinh nghiệp vụ. Tài sản và nợ phải trả bằng tiền tệ có gốc ngoại tệ tại ngày của bảng cân đối kế toán lần lượt được qui đổi theo tỷ giá mua và tỷ giá bán ngoại tệ của ngân hàng thương mại nơi Công ty thường xuyên có giao dịch áp dụng tại ngày bảng cân đối kế toán. Các khoản ngoại tệ gửi ngân hàng tại ngày của bảng cân đối kế toán được qui đổi theo tỷ giá mua của chính ngân hàng nơi Công ty mở tài khoản ngoại tệ. Chênh lệch tỷ giá phát sinh từ việc quy đổi này được ghi nhận là thu nhập hoặc chi phí trong báo cáo kết quả hoạt động kinh doanh riêng.

### 4.2 Ước tính kế toán

Việc lập các báo cáo tài chính riêng phù hợp với các Chuẩn mực Kế toán, Chế độ Kế toán Việt Nam và các quy định pháp lý liên quan của Việt Nam yêu cầu Chủ tịch Hội đồng Quản trị và Ban Tổng Giám đốc đưa ra các ước tính và giá định mà có ảnh hưởng tới tài sản công nợ trên báo cáo và việc trình bày các khoản tài sản và công nợ tiềm tàng tại ngày báo cáo cũng như doanh thu chi phí phát sinh trong giai đoạn báo cáo. Kết quả thực tế có thể khác so với số liệu ước tính.

### 4.3 Tiền và các khoản tương đương tiền

Tiền và các khoản tương đương tiền bao gồm tiền mặt tại quỹ và tiền gửi ngân hàng cũng như các khoản đầu tư ngắn hạn có tính thanh khoản cao và các khoản tiền ký quỹ ký cược tại ngân hàng với kỳ hạn không quá 3 tháng.

### 4.4 Các khoản đầu tư tài chính

#### **Các khoản đầu tư nắm giữ đến ngày đáo hạn**

Các khoản đầu tư nắm giữ đến ngày đáo hạn bao gồm các khoản tiền gửi có kỳ hạn, trái phiếu, cổ phiếu ưu đãi bên phát hành buộc phải mua lại tại một thời điểm nhất định trong tương lai và các khoản cho vay nắm giữ đến ngày đáo hạn với mục đích thu lãi hàng kỳ và các khoản đầu tư nắm giữ đến ngày đáo hạn khác. Các khoản đầu tư nắm giữ đến ngày đáo hạn được ghi nhận theo giá gốc trừ đi dự phòng giảm giá đầu tư. Dự phòng giảm giá đầu tư nắm giữ đến ngày đáo hạn được lập khi có khả năng không thu hồi được các khoản đầu tư này. Tổn thất từ việc không thu hồi được khoản đầu tư, nếu chưa được trích lập dự phòng, được ghi nhận vào chi phí trong kỳ và giảm giá trị ghi sổ của khoản đầu tư.

#### **Đầu tư vào công ty con**

Công ty con là những công ty mà Công ty có quyền kiểm soát các chính sách về tài chính và hoạt động. Quyền kiểm soát của Công ty đối với công ty con được xem xét bao gồm sự tồn tại và ảnh hưởng của quyền biểu quyết tiềm tàng có thể thực hiện hoặc chuyển đổi.



Đầu tư vào công ty con được ghi nhận theo giá gốc trừ đi dự phòng giảm giá đầu tư. Dự phòng giảm giá đầu tư được lập khi có sự giảm giá trị của các khoản đầu tư, thực hiện theo thông tư số 48/2019/TT-BTC ngày 8 tháng 8 năm 2019.

#### 4.5 Các khoản phải thu

Các khoản phải thu được phản ánh theo giá trị ước tính có thể thu hồi sau khi đã trừ đi dự phòng cho các khoản phải thu khó đòi. Dự phòng phải thu khó đòi được lập dựa vào sự đánh giá của Ban Tổng Giám đốc trên các khoản phải thu có dấu hiệu không có khả năng thu hồi. Các khoản nợ được xác định là không thể thu hồi sẽ được xóa sổ.

#### 4.6 Hàng tồn kho

Hàng tồn kho, bao gồm sản phẩm dở dang, được đánh giá theo giá thấp hơn giữa giá vốn và giá trị thuần có thể thực hiện được. Giá vốn hàng tồn kho bao gồm chi phí nguyên vật liệu trực tiếp, chi phí nhân công và chi phí sản xuất chung có liên quan để đưa hàng tồn kho đến vị trí và điều kiện hiện tại. Giá vốn hàng tồn kho được xác định theo phương pháp bình quân gia quyền. Đối với các sản phẩm sản xuất, giá hàng tồn kho bao gồm một phần hợp lý định phí và biến phí trong chi phí sản xuất chung dựa trên công suất hoạt động bình thường. Giá trị thuần có thể thực hiện được là giá bán trong quá trình hoạt động kinh doanh bình thường trừ các chi phí sản xuất để hoàn thành sản phẩm, chi phí tiếp thị và phân phối sản phẩm sau khi đã lập dự phòng cho hàng hỏng, lỗi thời và chậm luân chuyển. Dự phòng cho hàng tồn kho được trích lập cho phần giá trị dự kiến bị tổn thất do các khoản suy giảm trong giá trị (do giảm giá, kém phẩm chất, lỗi thời v.v..) có thể xảy ra đối với vật tư, thành phẩm, hàng hoá tồn kho thuộc quyền sở hữu của doanh nghiệp dựa trên bằng chứng hợp lý về sự suy giảm giá trị vào thời điểm lập bảng cân đối kế toán.

Công ty áp dụng phương pháp kê khai thường xuyên để hạch toán hàng tồn kho.

#### 4.7 Tài sản cố định hữu hình

Tài sản cố định hữu hình được phản ánh theo nguyên giá trừ đi giá trị hao mòn lũy kế. Khi tài sản được bán hay không thể sử dụng được nữa, nguyên giá và giá trị hao mòn lũy kế của tài sản được loại khỏi tài khoản và lãi, lỗ phát sinh từ việc thanh lý tài sản được hạch toán vào báo cáo kết quả hoạt động kinh doanh trong năm.

##### Nguyên giá

Nguyên giá ban đầu của tài sản cố định hữu hình bao gồm giá mua của tài sản, thuế nhập khẩu, các khoản thuế không được hoàn lại và các chi phí liên quan trực tiếp đến việc đưa tài sản vào trạng thái và vị trí sẵn sàng sử dụng. Tài sản cố định hữu hình được kèm thêm thiết bị, phụ tùng thay thế thì nguyên giá ban đầu được tính bằng cách lấy tổng các chi phí liên quan trực tiếp tới việc đưa tài sản vào trạng thái sẵn sàng sử dụng trừ đi giá trị thiết bị, phụ tùng thay thế. Các chi phí phát sinh sau khi tài sản cố định hữu hình đã được đưa vào sử dụng như chi phí sửa chữa, bảo dưỡng và đại tu, được hạch toán vào báo cáo kết quả hoạt động kinh doanh trong kỳ phát sinh chi phí. Trong trường hợp có thể chứng minh rõ ràng là các chi phí này làm tăng lợi ích kinh tế tương lai ước tính thu được từ việc sử dụng tài sản cố định hữu hình so với trạng thái tiêu chuẩn ban đầu của tài sản đó, thì các chi phí này được vốn hóa làm tăng nguyên giá của tài sản cố định hữu hình. Nguyên giá TSCĐ hình thành qua xây dựng cơ bản bao gồm cả chi phí lắp đặt, chạy thử trừ giá trị sản phẩm thu hồi trong quá trình chạy thử, sản xuất thử.

##### Khấu hao

Khấu hao được tính theo phương pháp đường thẳng dựa trên thời gian sử dụng hữu ích của tài sản, với tỷ lệ khấu hao hàng năm như sau:

	Năm
Nhà cửa, vật kiến trúc	3 - 50
Máy móc thiết bị	3 - 15
Phương tiện vận tải	5 - 10
Thiết bị văn phòng	3 - 5

Thời gian hữu dụng và phương pháp khấu hao được xem xét định kỳ để đảm bảo rằng phương pháp khấu hao và kỳ khấu hao là nhất quán với lợi ích kinh tế ước tính thu được từ tài sản cố định hữu hình.

#### 4.8 Thuê hoạt động

Việc thuê tài sản trong đó phần lớn tất cả các lợi ích và rủi ro của quyền sở hữu tài sản vẫn thuộc về bên cho thuê được ghi nhận là khoản thuê hoạt động. Chi phí thuê hoạt động được ghi nhận vào kết quả hoạt động kinh doanh trong kỳ phát sinh chi phí.



#### 4.9 Tài sản cố định vô hình

##### **Quyền sử dụng đất**

Quyền sử dụng đất bao gồm các chi phí phát sinh để mua quyền sử dụng đất chính thức và các chi phí đền bù đất. Nguyên giá ban đầu của quyền sử dụng đất được xác định dựa trên giá trị được Nhà nước phê duyệt tại thời điểm mua. Giá trị hao mòn được tính theo phương pháp đường thẳng dựa trên khoảng thời gian dự tính sẽ thu được các lợi ích từ các chi phí liên quan tới quyền sử dụng đất.

##### **Phần mềm máy tính**

Giá trị của các phần mềm máy tính không phải là bộ phận đi kèm với phần cứng được khấu hao theo phương pháp đường thẳng từ ba (3) đến năm (5) năm.

#### 4.10 Tài sản dở dang dài hạn

##### **Chi phí xây dựng cơ bản dở dang**

Chi phí xây dựng cơ bản dở dang là toàn bộ trị giá tài sản cố định đang mua sắm, chi phí đầu tư xây dựng cơ bản dở dang bao gồm chi phí nhà cửa, máy móc và thiết bị đang trong quá trình xây dựng hoặc lắp đặt, chi phí sửa chữa lớn tài sản cố định dở dang hoặc đã hoàn thành chưa bàn giao hoặc chưa đưa vào sử dụng. Khấu hao không được trích trong giai đoạn này mà chỉ được trích khi việc xây dựng và lắp đặt đã hoàn thành và tài sản đã sẵn sàng cho mục đích sử dụng dự định mà khi đó các chi phí liên quan mới được chuyển thành tài sản cố định hữu hình.

#### 4.11 Chi phí trả trước

##### **Chi phí đất trả trước**

Chi phí đất trả trước bao gồm tiền thuê trả trước và các chi phí khác phát sinh liên quan đến việc đảm bảo sử dụng đất đi thuê. Những chi phí này được ghi nhận trên báo cáo kết quả hoạt động kinh doanh theo phương pháp đường thẳng trong thời hạn thuê.

##### **Công cụ dụng cụ**

Công cụ dụng cụ bao gồm tài sản được Công ty nắm giữ để sử dụng cho kỳ kinh doanh thông thường có nguyên giá dưới 30 triệu đồng và không đủ điều kiện để ghi nhận là tài sản cố định. Nguyên giá của công cụ, dụng cụ được phân bổ theo phương pháp đường thẳng từ (1) năm đến ba (3) năm.

#### 4.12 Nợ phải trả và chi phí trích trước

Khoản phải trả và chi phí trích trước được ghi nhận trên cơ sở số tiền phải thanh toán trong tương lai liên quan đến các tài sản và dịch vụ đã nhận được mà không phụ thuộc vào việc Công ty đã nhận được hay chưa nhận được hóa đơn.

#### 4.13 Chi phí đi vay

Chi phí vay bao gồm lãi suất và các chi phí liên quan khác và được ghi nhận vào báo cáo kết quả hoạt động kinh doanh khi phát sinh, ngoại trừ chi phí vay để mua sắm tài sản cố định trong giai đoạn xây dựng và lắp đặt (kể cả khi thời gian xây dựng và lắp đặt dưới 12 tháng) thì được ghi nhận vào nguyên giá của tài sản đó.

#### 4.14 Các khoản dự phòng

Các khoản dự phòng được ghi nhận khi Công ty có nghĩa vụ hiện tại (nghĩa vụ pháp lý hoặc nghĩa vụ liên đới) do kết quả từ sự kiện đã xảy ra và gần như chắc chắn Công ty sẽ phải thanh toán nghĩa vụ đó. Các khoản dự phòng được xác định dựa trên những ước tính đáng tin cậy của Hội đồng Quản trị và Ban Tổng Giám đốc về giá trị của nghĩa vụ nợ đó tại ngày lập bảng cân đối kế toán. Nếu ảnh hưởng về giá trị thời gian của tiền là trọng yếu thì giá trị của khoản dự phòng cũng cần được xác định là giá trị hiện tại của khoản chi phí dự tính để thanh toán nghĩa vụ đó.

#### 4.15 Lợi ích nhân viên

##### **Lợi ích hưu trí**

Lợi ích hưu trí được trả cho những nhân viên đã nghỉ hưu bởi Bảo hiểm Xã hội Việt Nam. Công ty có nghĩa vụ đóng góp vào quỹ trợ cấp hưu trí thông qua đóng phí bảo hiểm xã hội cho Cơ quan Bảo hiểm Xã hội theo tỷ lệ 17,5% dựa trên mức lương cơ bản hàng tháng. Công ty không còn nghĩa vụ nào khác đóng góp trợ cấp hưu trí cho nhân viên.

#### **Bảo hiểm thất nghiệp**

Theo các quy định về pháp luật lao động tại Việt Nam với văn bản gần nhất, Nghị định số 28/2015/NĐ-CP có hiệu lực ngày 1 tháng 1 năm 2015 hướng dẫn thực hiện Luật Việc làm số 38/2013/QH13 về bảo hiểm thất nghiệp, Công ty có nghĩa vụ trích 1% quỹ lương để trả bảo hiểm thất nghiệp đối với những cá nhân tham gia đóng bảo hiểm và đồng thời khấu trừ 1% lương tháng của mỗi nhân viên để đóng góp cho Quỹ bảo hiểm thất nghiệp.

#### **4.16 Quỹ khen thưởng, phúc lợi**

Quỹ khen thưởng, quỹ phúc lợi được trích từ lợi nhuận sau thuế TNDN của Công ty và được Hội đồng Quản trị phê duyệt.

#### **4.17 Vốn chủ sở hữu**

##### **Vốn góp**

Vốn cổ phần thể hiện giá trị danh nghĩa của các cổ phiếu đã phát hành.

##### **Lợi nhuận sau thuế chưa phân phối**

Lợi nhuận sau thuế chưa phân phối phản ánh kết quả kinh doanh (lãi, lỗ) sau thuế thu nhập lũy kế của Công ty tại thời điểm báo cáo.

##### **Quỹ đầu tư phát triển**

Quỹ đầu tư phát triển được trích lập từ lợi nhuận sau thuế thu nhập doanh nghiệp và được sử dụng vào việc đầu tư mở rộng quy mô sản xuất, kinh doanh hoặc đầu tư chiều sâu của doanh nghiệp.

##### **Nguồn vốn đầu tư xây dựng cơ bản**

Nguồn vốn phản ánh số hiện có và tình hình tăng, giảm nguồn vốn đầu tư XDCB của Công ty.

#### **4.18 Cổ tức**

Cổ tức của Công ty được ghi nhận là một khoản phải trả trong các báo cáo tài chính riêng của kỳ kế toán mà cổ tức được thông qua tại Đại hội đồng cổ đông.

#### **4.19 Doanh thu**

##### **Doanh thu bán hàng hóa**

Doanh thu bán hàng hóa được ghi nhận trên báo cáo kết quả hoạt động kinh doanh khi phần lớn các rủi ro và lợi ích gắn liền với quyền sở hữu sản phẩm hoặc hàng hóa được chuyển giao cho người mua. Doanh thu không được ghi nhận nếu có những yếu tố không chắc chắn trọng yếu liên quan đến khả năng thu tiền, ước tính hợp lý của giá vốn hoặc khả năng hàng hóa bị trả lại.

##### **Dịch vụ gia công**

Doanh thu từ dịch vụ gia công được ghi nhận vào báo cáo kết quả hoạt động kinh doanh khi hàng hoá được gia công và được người mua chấp nhận. Doanh thu không được ghi nhận nếu như có các yếu tố không chắc chắn trọng yếu liên quan tới khả năng thu hồi các khoản phải thu.

##### **Thu nhập cổ tức**

Cổ tức được ghi nhận khi quyền được nhận khoản thanh toán cổ tức của Công ty được xác lập.

##### **Lãi tiền gửi**

Thu nhập lãi tiền gửi được ghi nhận trên báo cáo kết quả hoạt động kinh doanh khi các khoản tiền gửi đáo hạn mà khi đó Công ty không thực hiện đáo hạn khoản tiền gửi trước hạn.

##### **Các khoản giảm trừ doanh thu**

Các khoản giảm trừ doanh thu bao gồm chiết khấu thương mại, hàng bán bị trả lại và giảm giá hàng bán. Các khoản giảm trừ doanh thu phát sinh cùng kỳ tiêu thụ sản phẩm, hàng hóa dịch vụ được ghi nhận điều chỉnh giảm doanh thu kỳ phát sinh.



Trường hợp sản phẩm, hàng hoá, dịch vụ đã tiêu thụ từ các kỳ trước, đến kỳ sau mới chiết khấu thương mại, giảm giá hàng bán hoặc hàng bán bị trả lại nhưng phát sinh trước thời điểm phát hành báo cáo tài chính riêng thì ghi nhận điều chỉnh giảm doanh thu của kỳ lập báo cáo trong khoản mục các khoản giảm trừ doanh thu.

#### 4.20 Thuế thu nhập hiện hành và thuế thu nhập hoãn lại

Nghĩa vụ/ Tài sản về thuế thu nhập doanh nghiệp hiện hành bao gồm các nghĩa vụ, các khoản phải thu thuế đối với cơ quan thuế liên quan đến giai đoạn báo cáo hiện tại và các giai đoạn trước mà vẫn chưa thanh toán tại ngày cuối giai đoạn báo cáo. Nghĩa vụ về thuế thu nhập hiện hành được tính trên cơ sở thuế suất và quy định về thuế áp dụng cho giai đoạn báo cáo dựa trên mức lợi nhuận chịu thuế trong năm. Toàn bộ thay đổi về nghĩa vụ hay tài sản thuế hiện tại được ghi nhận là chi phí thuế thu nhập doanh nghiệp trên báo cáo kết quả kinh doanh.

Thuế thu nhập hoãn lại được tính theo phương pháp nghĩa vụ thuế trên các khoản chênh lệch tạm thời. Phương pháp này so sánh giá trị ghi sổ của tài sản và công nợ trên bảng cân đối kế toán với các cơ sở tính thuế thu nhập của các khoản tài sản và công nợ đó. Ngoài ra, các khoản lỗ có thể mang sang năm kế tiếp cũng như các khoản thuế thu nhập phải trả khác được ghi nhận là tài sản thuế thu nhập hoãn lại.

Nợ thuế thu nhập doanh nghiệp hoãn lại phải trả luôn được ghi nhận đầy đủ. Tài sản thuế thu nhập hoãn lại chỉ được ghi nhận khi chắc chắn có thể được sử dụng bởi lợi nhuận tính thuế trong tương lai.

Tài sản và nợ thuế thu nhập hoãn lại được tính, không chiết khấu, bằng thuế suất dự kiến áp dụng cho giai đoạn ghi nhận tương ứng, với điều kiện những tài sản và nợ thuế thu nhập này được thực hiện hoặc được thực hiện chắc chắn tại ngày bảng cân đối kế toán. Hầu hết những thay đổi của tài sản và nợ thuế thu nhập hoãn lại được ghi nhận như một phần của chi phí thuế trong báo cáo kết quả hoạt động kinh doanh. Chỉ những thay đổi của tài sản và nợ thuế thu nhập hoãn lại liên quan đến thay đổi giá trị những tài sản và nợ mà được tính trực tiếp vào nguồn vốn thì mới được ghi thẳng vào nguồn vốn.

#### 4.21 Các bên liên quan

Các bên được coi là liên quan nếu một bên có khả năng, trực tiếp hay gián tiếp, kiểm soát hoặc có ảnh hưởng đáng kể, đối với bên kia trong việc ra các quyết định tài chính và hoạt động. Các bên cũng được xem là liên quan nếu cùng chịu một sự kiểm soát hoặc ảnh hưởng đáng kể.

#### 4.22 Công cụ tài chính

Ngày 6 tháng 11 năm 2009, Bộ Tài chính ban hành Thông tư 210/2009/TT-BTC hướng dẫn áp dụng các Chuẩn mực Lập và trình bày Báo cáo tài chính Quốc tế ("IFRS") về trình bày và thuyết minh các công cụ tài chính ("Thông tư 210") có hiệu lực cho năm tài chính bắt đầu sau ngày 1 tháng 1 năm 2011.

Do Thông tư 210 chỉ yêu cầu trình bày và thuyết minh đối với các công cụ tài chính theo IFRS, do vậy việc ghi nhận và đánh giá các tài sản và khoản nợ thể hiện trên báo cáo tài chính riêng của Công ty vẫn tuân theo quy định của Chuẩn mực và Chế độ Kế toán của Việt Nam.

#### Phân loại

Theo Thông tư 210, Công ty phân loại tài sản tài chính và nợ tài chính thành các nhóm sau đây:

Đối với tài sản tài chính:

- Tài sản tài chính ghi nhận lãi lỗ theo giá trị hợp lý
- Tài sản tài chính được giữ đến ngày đáo hạn
- Tài sản tài chính sẵn sàng để bán
- Các khoản cho vay và các khoản phải thu

Đối với các khoản nợ tài chính:

- Nợ tài chính ghi nhận lãi lỗ theo giá trị hợp lý
- Nợ tài chính khác ghi nhận theo giá trị phân bổ



#### 4.23 Báo cáo theo bộ phận

Mỗi bộ phận là một hợp phần riêng biệt tham gia vào việc cung cấp các sản phẩm và dịch vụ liên quan (bộ phận theo lĩnh vực kinh doanh), hoặc cung cấp sản phẩm hoặc dịch vụ trong phạm vi một môi trường kinh tế đặc trưng (bộ phận theo khu vực địa lý), mỗi bộ phận này chịu rủi ro và thu được lợi ích khác biệt với bộ phận khác.

Công ty chủ yếu hoạt động trong một lĩnh vực kinh doanh là sản xuất, gia công hàng may mặc và sản xuất bông, thảm, chăn đệm và trong một khu vực địa lý là lãnh thổ Việt Nam. Do đó, Công ty không lập báo cáo theo bộ phận.

#### 4.24 Các sự kiện tiềm tàng

Các khoản nợ tiềm tàng không được ghi nhận vào báo cáo tài chính riêng. Chúng được công bố trừ khi không xác định được khả năng phát sinh một khoản chi dẫn đến suy giảm lợi ích kinh tế.

Tài sản tiềm tàng không được ghi nhận trên báo cáo tài chính riêng nhưng được công bố khi nó có thể mang lại lợi ích kinh tế.

#### 4.25 Các sự kiện phát sinh sau ngày kết thúc niên độ

Các sự kiện phát sinh sau ngày khóa sổ kế toán mà cung cấp thêm thông tin về tình hình của Công ty tại ngày khóa sổ kế toán ("các sự kiện điều chỉnh") được ghi nhận trên báo cáo tài chính riêng. Các sự kiện phát sinh sau ngày khóa sổ kế toán không phải là các sự kiện điều chỉnh được công bố trên thuyết minh nếu trọng yếu.

#### 4.26 Các chỉ tiêu ngoài bảng cân đối kế toán

Các chỉ tiêu ngoài bảng cân đối kế toán, như được định nghĩa trong Chế độ Kế toán Việt Nam, được công bố ở các thuyết minh thích hợp của các báo cáo tài chính riêng này.

### 5. Tiền và các khoản tương đương tiền

	31 tháng 12 năm 2019	31 tháng 12 năm 2018
	VNĐ	VNĐ
<b>Tiền</b>		
Tiền mặt tại quỹ	473.238.308	2.196.400.160
Tiền gửi ngân hàng	107.252.528.375	47.197.854.876
	<b>107.725.766.683</b>	<b>49.394.255.036</b>
<b>Các khoản tương đương tiền</b>		
Trái phiếu (i)	87.519.859.254	148.345.000.000
	<b>195.245.625.937</b>	<b>197.739.255.036</b>

(i) Các khoản trái phiếu mua của Ngân hàng TMCP Việt Nam Thịnh Vượng có kỳ hạn từ 3 tháng trở xuống với lãi suất 7,5%/năm.

### 6. Các khoản đầu tư tài chính

#### Đầu tư nắm giữ đến ngày đáo hạn

	31 tháng 12 năm 2019		31 tháng 12 năm 2018	
	Giá gốc VNĐ	Dự phòng VNĐ	Giá gốc VNĐ	Dự phòng VNĐ
<b>Ngắn hạn</b>				
Tiền gửi có kỳ hạn (i)	279.000.000.000	-	484.689.500.000	-
Trái phiếu (ii)	235.744.162.116	-	-	-
	<b>514.744.162.116</b>	<b>-</b>	<b>484.689.500.000</b>	<b>-</b>

(i) Các khoản tiền gửi tại các ngân hàng thương mại có kỳ hạn trên 3 tháng và không quá 1 năm với lãi suất dao động từ 6,4%/năm đến 8,5%/năm.

(ii) Các khoản trái phiếu mua của Ngân hàng TMCP Việt Nam Thịnh Vượng có kỳ hạn trên 3 tháng và không quá 1 năm với lãi suất dao động từ 7,3%/năm đến 8,5%/năm.

**Đầu tư vào công ty con**

Tại ngày 31 tháng 12, chi tiết tỷ lệ sở hữu và biểu quyết của Công ty tại Công ty con như sau:

	31 tháng 12 năm 2019		31 tháng 12 năm 2018			
	Vốn chủ sở hữu theo		Tỷ lệ vốn			
	Giấy Chứng nhận Đăng ký Doanh nghiệp	Tỷ lệ sở hữu	biểu quyết	Tỷ lệ sở hữu		
	31 tháng 12 năm 2019	31 tháng 12 năm 2018	%	%	31 tháng 12 năm 2018	Tỷ lệ
					biểu quyết	%
<b>Đầu tư vào công ty con</b>						
Công ty Cổ phần May Sông Hồng – Nghĩa Hưng	150.000.000.000	-	51%	51%	-	-

Tại ngày 31 tháng 12, Công ty có các khoản đầu tư vào các đơn vị khác như sau:

	31 tháng 12 năm 2019		31 tháng 12 năm 2018	
	Giá gốc	Dự phòng	Giá gốc	Dự phòng
	VND	VND	VND	VND
<b>Đầu tư vào công ty con</b>				
Công ty Cổ phần May Sông Hồng – Nghĩa Hưng	76.500.000.000	-	-	-

**Công ty con**

Công ty có khoản đầu tư vào công ty con là Công ty Cổ phần May Sông Hồng – Nghĩa Hưng, với tỷ lệ sở hữu đăng ký là 51%. Công ty đã thực hiện góp đủ vốn điều lệ cam kết theo Giấy Chứng nhận Đăng ký Doanh nghiệp với số tiền là 76.500.000.000 VNĐ.

Công ty Cổ phần May Sông Hồng – Nghĩa Hưng được thành lập ngày 1 tháng 2 năm 2019 tại Việt Nam với các hoạt động chính là sản xuất hàng may mặc. Tại ngày 31 tháng 12 năm 2019, Công ty con đang trong giai đoạn xây dựng.

**7. Phải thu của khách hàng**

	31 tháng 12 năm 2019	31 tháng 12 năm 2018
	VND	VND
<b>Phải thu của khách hàng ngắn hạn</b>		
Công ty TNHH Columbia Sportwear	38.082.005.313	98.215.391.325
Công ty TNHH New York & Company	47.688.899.794	75.609.141.535
Công ty TNHH Sae-A Trading Co., Ltd	11.428.479.452	59.356.217.331
Công ty TNHH G-III APPAREL GROUP	107.515.771.663	94.344.127.251
Công ty TNHH Haddad Apparel Group	83.716.208.642	56.286.277.079
Phải thu khách hàng khác	98.434.735.713	105.150.186.143
	<b>386.866.100.577</b>	<b>488.961.340.664</b>

**8. Trả trước cho người bán**

	31 tháng 12 năm 2019	31 tháng 12 năm 2018
	VND	VND
<b>Trả trước cho người bán ngắn hạn</b>		
Công ty Cổ phần Tập đoàn Quốc tế Năm Sao	10.000.000.000	10.000.000.000
Khác	33.460.680.459	17.858.863.749
	<b>43.460.680.459</b>	<b>27.858.863.749</b>



## 9. Các khoản phải thu khác

	31 tháng 12 năm 2019	31 tháng 12 năm 2018
	VNĐ	VNĐ
<b>Ngắn hạn</b>		
Tạm ứng cho nhân viên	443.751.490	256.995.476
Ký quỹ, ký cược	606.825.500	639.825.500
Tiền đền bù giải phóng mặt bằng	940.204.000	940.204.000
Công ty Cổ phần May Sông Hồng – Nghĩa Hưng	3.000.000.000	-
Khác	3.774.415.195	3.980.369.938
	<b>8.765.196.185</b>	<b>5.817.394.914</b>
<b>Dài hạn</b>		
Tiền đền bù giải phóng mặt bằng	11.062.783.500	11.062.783.500
	<b>19.827.979.685</b>	<b>16.880.178.414</b>

## 10. Dự phòng các phải thu ngắn hạn khó đòi

	31 tháng 12 năm 2019			31 tháng 12 năm 2018		
	Giá gốc VNĐ	Giá trị có thể thu hồi VNĐ	Dự phòng VNĐ	Giá gốc VNĐ	Giá trị có thể thu hồi VNĐ	Dự phòng VNĐ
<b>Phải thu thương mại quá hạn</b>						
Tập đoàn Prime Apparel	27.867.508.458	8.387.874.096	19.479.634.362	27.795.468.367	17.672.551.366	10.122.917.001
Các đối tượng khác	420.854.992	-	420.854.992	236.161.812	-	236.161.812
	<b>28.288.363.450</b>	<b>8.387.874.096</b>	<b>19.900.489.354</b>	<b>28.031.630.179</b>	<b>17.672.551.366</b>	<b>10.359.078.813</b>

## 11. Hàng tồn kho

	31 tháng 12 năm 2019		31 tháng 12 năm 2018	
	Giá gốc VNĐ	Dự phòng VNĐ	Giá gốc VNĐ	Dự phòng VNĐ
Hàng mua đang đi đường	34.646.771.441	-	19.614.538.722	-
Nguyên liệu, vật liệu	224.883.774.346	(2.859.047.354)	276.511.017.133	(3.498.352.187)
Công cụ, dụng cụ	1.096.012.929	-	1.290.534.950	-
Chi phí sản xuất kinh doanh dở dang	102.442.379.236	-	92.900.218.266	-
Thành phẩm	298.836.401.211	(9.587.561.636)	307.983.749.390	(14.158.739.455)
Hàng gửi bán	9.613.750.613	-	10.476.107	-
	<b>671.519.089.776</b>	<b>(12.446.608.990)</b>	<b>698.310.534.568</b>	<b>(17.657.091.642)</b>

Bao gồm trong thành phẩm và nguyên vật liệu tại ngày 31 tháng 12 năm 2019 lần lượt là 5.859.836.992 VNĐ và 5.718.094.707 VNĐ (31 tháng 12 năm 2018: 5.542.811.032 VNĐ và 3.498.352.187 VNĐ) đã được lập dự phòng toàn bộ cho hàng tồn kho chậm luân chuyển.

Bao gồm trong giá trị thành phẩm tại ngày 31 tháng 12 năm 2019 là 17.983.839.546 VNĐ (31 tháng 12 năm 2018: 13.662.938.976 VNĐ) đã được phản ánh theo giá trị thuần có thể thực hiện được.

Biến động dự phòng giảm giá hàng tồn kho trong năm như sau:

	Năm kết thúc ngày 31 tháng 12 năm 2019	Năm kết thúc ngày 31 tháng 12 năm 2018
	VNĐ	VNĐ
Số dư đầu năm	17.657.091.642	16.625.184.312
Tăng dự phòng trong năm	-	1.031.907.330
Sử dụng dự phòng trong năm	(5.210.482.652)	-
<b>Số dư cuối năm</b>	<b>12.446.608.990</b>	<b>17.657.091.642</b>

## 12. Chi phí trả trước

	31 tháng 12 năm 2019 VNĐ	31 tháng 12 năm 2018 VNĐ
<b>Ngắn hạn</b>		
Công cụ, dụng cụ	3.235.897.638	1.006.722.379
Chi phí khác	2.235.145.712	672.929.411
	<b>5.471.043.350</b>	<b>1.679.651.790</b>
<b>Dài hạn</b>		
Tiền thuê đất	18.203.788.825	18.570.308.065
Công cụ, dụng cụ	7.173.341.990	11.056.655.755
	<b>25.377.130.815</b>	<b>29.626.963.820</b>
	<b>30.848.174.165</b>	<b>31.306.615.610</b>

## 13. Tài sản cố định hữu hình

	Nhà cửa, vật kiến trúc VNĐ	Máy móc thiết bị VNĐ	Phương tiện vận tải VNĐ	Thiết bị văn phòng VNĐ	Tổng VNĐ
<b>Nguyên giá</b>					
1 tháng 1 năm 2019	887.905.061.650	376.365.092.835	29.189.607.243	27.011.234.548	<b>1.320.470.996.276</b>
Mua trong năm	35.346.328.873	30.846.308.265	6.757.445.455	1.512.496.500	<b>74.462.579.093</b>
Thanh lý	-	-	(1.217.470.000)	-	<b>(1.217.470.000)</b>
31 tháng 12 năm 2019	923.251.390.523	407.211.401.100	34.729.582.698	28.523.731.048	<b>1.393.716.105.369</b>
<b>Giá trị hao mòn lũy kế</b>					
1 tháng 1 năm 2019	(422.316.592.264)	(263.519.038.806)	(18.853.809.987)	(20.150.380.426)	<b>(724.839.821.483)</b>
Khấu hao trong năm	(64.900.019.459)	(41.181.632.900)	(3.234.266.681)	(2.947.345.209)	<b>(112.263.264.249)</b>
Thanh lý	-	-	1.217.470.000	-	<b>1.217.470.000</b>
31 tháng 12 năm 2019	(487.216.611.723)	(304.700.671.706)	(20.870.606.668)	(23.097.725.635)	<b>(835.885.615.732)</b>
<b>Giá trị còn lại</b>					
1 tháng 1 năm 2019	465.588.469.386	112.846.054.029	10.335.797.256	6.860.854.122	<b>595.631.174.793</b>
31 tháng 12 năm 2019	436.034.778.800	102.510.729.394	13.858.976.030	5.426.005.413	<b>557.830.489.637</b>

Tại ngày 31 tháng 12 năm 2019, bao gồm trong nguyên giá của tài sản cố định hữu hình có các tài sản hình thành từ các khoản vay của Công ty đã được dùng để làm tài sản thế chấp cho các khoản vay ngân hàng (xem Thuyết minh số 20).

Nguyên giá TSCĐ đã khấu hao hết nhưng vẫn còn sử dụng tại ngày 31 tháng 12 năm 2019 là khoảng 369 tỷ VNĐ (ngày 31 tháng 12 năm 2018: 289 tỷ VNĐ).



#### 14. Phải trả người bán

	31 tháng 12 năm 2019	31 tháng 12 năm 2018
	VNĐ	VNĐ
<b>Phải trả người bán ngắn hạn là các bên thứ ba</b>		
Công ty TNHH Nhân mác và Bao bì Maxim Việt Nam	6.494.896.029	5.900.992.657
Công ty TNHH Formosa Taffeta	4.238.191.996	2.491.662.514
Công ty TNHH Promax Textile - Việt Nam	2.772.350.881	6.291.687.181
Công ty TNHH Thanh Dũng	8.085.400.626	9.991.498.396
Công ty YKK Việt Nam	2.580.356.130	5.246.039.113
Shang Hai Sunway International Ltd.	-	5.246.522.495
Công ty TNHH Lectra Việt Nam	5.641.370.251	-
Công ty Cổ phần Tư vấn Xây dựng và Thương mại Thái Dương	5.836.330.600	1.995.382.264
Victory City Company Limited	10.130.726.119	-
Các đối tượng khác	117.590.720.846	126.312.617.257
	<b>163.370.343.478</b>	<b>163.476.401.877</b>
<b>Phải trả người bán là các bên liên quan (Thuyết minh 33)</b>		
Công ty TNHH May mặc Sông Hồng	5.007.708.262	17.373.522.849
	<b>168.378.051.740</b>	<b>180.849.924.726</b>

#### 15. Người mua trả tiền trước

	31 tháng 12 năm 2019	31 tháng 12 năm 2018
	VNĐ	VNĐ
Công ty Cổ phần Tư vấn Xây dựng và Thương mại Thái Dương	14.513.769.329	14.742.682.049
Nhà phân phối sản phẩm chính thức Thịnh Sơn	2.346.298.092	6.651.937.672
Nhà phân phối sản phẩm Uân Nga	808.302.393	1.081.464.782
Nhà phân phối sản phẩm Tâm Khoa	2.379.200.890	2.086.487.470
Công ty TNHH Thương mại và Xây dựng Nam Long	1.414.354.629	5.082.435.979
Các đối tượng khác	12.512.943.879	19.245.360.116
	<b>33.974.869.212</b>	<b>48.890.368.068</b>

#### 16. Thuế và các khoản phải nộp Nhà nước

	31 tháng 12 năm 2019	31 tháng 12 năm 2018
	VNĐ	VNĐ
Thuế giá trị gia tăng hàng nhập khẩu	722.187.529	694.899.919
Thuế nhập khẩu	359.053.115	-
Thuế thu nhập doanh nghiệp	20.653.589.983	25.966.536.357
Các loại thuế khác	325.831.081	797.403.257
	<b>22.060.661.708</b>	<b>27.458.839.533</b>

#### 17. Phải trả người lao động

	31 tháng 12 năm 2019	31 tháng 12 năm 2018
	VNĐ	VNĐ
Lương phải trả người lao động	77.130.585.229	70.793.338.865
Dự phòng quỹ tiền lương phải trả	164.454.007.300	139.010.124.161
Tiền thưởng phải trả người lao động	146.380.786.964	131.017.858.825
	<b>387.965.379.493</b>	<b>340.821.321.851</b>

## 18. Chi phí phải trả

	31 tháng 12 năm 2019 VNĐ	31 tháng 12 năm 2018 VNĐ
<b>Ngắn hạn</b>		
Chi phí tiền lương phép	31.565.711.170	27.611.899.810
Chi phí bảo hộ lao động	40.775.467.642	48.857.419.040
Chi phí cơm ca	55.833.818.001	37.857.600.000
Chi phí kỷ niệm thành lập 30 năm	625.418.018	14.470.239.471
Trích trước thưởng hoa hồng, doanh số	28.176.433.434	25.840.416.075
Khác	1.126.490.975	293.000.000
	<b>158.103.339.240</b>	<b>154.930.574.396</b>

## 19. Phải trả khác

	31 tháng 12 năm 2019 VNĐ	31 tháng 12 năm 2018 VNĐ
<b>Ngắn hạn</b>		
Kinh phí công đoàn	768.180.217	2.362.300.170
Bảo hiểm xã hội	493.145.987	3.448.888.378
Bảo hiểm y tế	50.474.242	88.145.365
Bảo hiểm thất nghiệp	1.923.650	31.001.342
Công ty TNHH May mặc Sông Hồng (i)	2.665.915.112	13.651.384.207
Cổ tức, lợi nhuận phải trả	9.243.828.000	24.258.010.000
Phải trả ốm đau thai sản cho nhân viên	482.346.787	3.314.775.800
Các khoản phải trả, phải nộp khác.	10.746.776.699	4.245.710.459
	<b>24.452.590.694</b>	<b>51.400.215.721</b>

- (i) Khoản phải trả Công ty TNHH May mặc Sông Hồng về phí kiểm tra hàng mẫu và chi phí hoạt động theo quy chế hoạt động của Công ty TNHH May mặc Sông Hồng (Thuyết minh số 33).



20. Vay và nợ thuê tài chính

	31 tháng 12 năm 2019		Trong năm		31 tháng 12 năm 2018	
	Giá trị VND	Số có khả năng trả nợ VND	Tăng VND	Giảm VND	Giá trị VND	Số có khả năng trả nợ VND
<b>Vay ngắn hạn</b>						
Vay USD - Ngân hàng TMCP ĐT&PT VN - CN Nam Định (i)	122.431.115.331	122.431.115.331	1.154.107.931.134	(1.464.088.090.704)	432.411.274.901	432.411.274.901
Vay USD - Ngân hàng NN&PTNT - CN Nam Định (ii)	-	-	35.664.228.380	(99.375.561.862)	63.711.333.482	63.711.333.482
Vay USD - Ngân hàng TMCP Quân đội - CN Nam Định (iii)	53.407.108.982	53.407.108.982	168.306.080.965	(149.843.063.328)	34.944.091.345	34.944.091.345
Vay USD - Ngân hàng TMCP Ngoại Thương Việt Nam - CN Nam Định (iv)	255.947.818.032	255.947.818.032	1.213.218.914.291	(1.047.933.332.195)	90.662.235.936	90.662.235.936
Vay dài hạn đến hạn trả	-	-	-	(53.994.530.380)	53.994.530.380	53.994.530.380
	<b>431.786.042.345</b>	<b>431.786.042.345</b>	<b>2.571.297.154.770</b>	<b>(2.815.234.578.469)</b>	<b>675.723.466.044</b>	<b>675.723.466.044</b>
<b>Vay dài hạn</b>						
Vay VND và USD - Ngân hàng TMCP ĐT&PT VN - CN Nam Định (v)	60.848.406.077	60.848.406.077	-	(81.283.550.700)	142.131.956.777	142.131.956.777
Vay USD - Ngân hàng TMCP Tiên Phong (vi)	-	-	-	(13.357.026.380)	13.357.026.380	13.357.026.380
<b>Trừ: Vay dài hạn đến hạn trả</b>						
Vay VND và USD - Ngân hàng TMCP ĐT&PT VN - CN Nam Định (v)	-	-	-	40.637.504.000	(40.637.504.000)	(40.637.504.000)
Vay USD - Ngân hàng TMCP Tiên Phong (vi)	-	-	-	13.357.026.380	(13.357.026.380)	(13.357.026.380)
	<b>60.848.406.077</b>	<b>60.848.406.077</b>	<b>-</b>	<b>(40.646.046.700)</b>	<b>101.494.452.777</b>	<b>101.494.452.777</b>
	<b>492.634.448.422</b>	<b>492.634.448.422</b>	<b>2.571.297.154.770</b>	<b>(2.855.880.625.169)</b>	<b>777.217.918.821</b>	<b>777.217.918.821</b>



- (i) Các khoản vay Ngân hàng TMCP Đầu tư và Phát triển Việt Nam - Chi nhánh Nam Định theo Hợp đồng hạn mức tín dụng số 01/2019/232413/HĐTD ngày 22 tháng 4 năm 2019 có hạn mức tín dụng tối đa là 475 tỷ VNĐ, với mục đích bổ sung vốn lưu động, bảo lãnh, mở L/C. Thời gian cấp hạn mức là 12 tháng (đến ngày 30 tháng 4 năm 2020). Tài sản đảm bảo là toàn bộ các tài sản Bên vay, Bên thứ ba đã, đang và sẽ thế chấp theo các Hợp đồng thế chấp ký kết với Ngân hàng tại mọi thời điểm (nếu có). Các khoản vay này chịu lãi suất từ 3,1%/năm đến 3,3%/năm.
- (ii) Các khoản vay Ngân hàng Nông nghiệp và Phát triển nông thôn Việt Nam – Chi nhánh Nam Định theo Hợp đồng cấp tín dụng hạn mức số 3200-LAV-201800927 ngày 8 tháng 6 năm 2018 có hạn mức tín dụng là 200 tỷ VNĐ. Mục đích vay để chi trả chi phí sản xuất phù hợp với đăng ký kinh doanh, hiệu lực của hạn mức là 12 tháng kể từ ngày 8 tháng 6 năm 2018. Các khoản cho vay không có đảm bảo bằng tài sản là 93,71% (tương đương 187.427.927.376 VNĐ) và có đảm bảo bằng tài sản là 6,29% (tương đương 12.572.072.624 VNĐ) với hình thức đảm bảo tiền vay là thế chấp và nghĩa vụ trả nợ của Công ty tại hợp đồng cấp tín dụng hạn mức này được đảm bảo bằng Hợp đồng đảm bảo số 200539/HĐTC ngày 18 tháng 5 năm 2005, phụ lục hợp đồng số 1-SH3/2017 ngày 14 tháng 2 năm 2017, Hợp đồng thế chấp số SH/HĐTCMMTB/2017 ngày 15 tháng 2 năm 2017 và các Hợp đồng bảo đảm tiền vay khác được dẫn chiếu tới Hợp đồng này. Các khoản vay này chịu lãi suất từ 2,1%/năm đến 2,4%/năm. Khoản vay đã được thanh toán toàn bộ trong năm 2019.
- (iii) Các khoản vay Ngân hàng TMCP Quân đội - Chi nhánh Nam Định theo Hợp đồng cấp tín dụng số 28521.18.775.2224835.TD ngày 30 tháng 6 năm 2018 có hạn mức tín dụng là 7 triệu USD (bao gồm toàn bộ giá trị hạn mức cho vay, hạn mức phát hành L/C, hạn mức bảo lãnh và hạn mức chiết khấu). Với mục đích vay bổ sung vốn lưu động phục vụ hoạt động sản xuất/gia công hàng dệt may xuất khẩu. Chi tiết về hình thức bảo đảm, giá trị tài sản bảo đảm và việc nhận tài sản bảo đảm được quy định cụ thể trong các Hợp đồng bảo đảm ký kết giữa Ngân hàng và Công ty hoặc bên thứ ba. Thời hạn cấp tín dụng từ ngày ký hợp đồng tín dụng đến hết ngày 30 tháng 6 năm 2019. Các khoản vay này chịu lãi suất 3,3%/năm.
- (iv) Các khoản vay Ngân hàng TMCP Ngoại thương Việt Nam – Chi nhánh Nam Định theo Hợp đồng cấp tín dụng hạn mức số 01/2018/VCB.NDI/8653913/CTD ngày 1 tháng 8 năm 2018 có hạn mức tín dụng là 230 tỷ VNĐ. Với mục đích sử dụng vốn vay để bổ sung vốn lưu động phục vụ hoạt động sản xuất kinh doanh. Thời hạn sử dụng hạn mức tín dụng là 13 tháng từ ngày 13 tháng 7 năm 2018. Biện pháp đảm bảo được quy định theo hợp đồng cầm cố số 01/2018/HĐCC/8653913. Các khoản vay này chịu lãi suất 3%/năm.
- (v) Các khoản vay Ngân hàng TMCP Đầu tư và Phát triển Việt Nam - Chi nhánh Nam Định theo Hợp đồng tín dụng số 01/2015/HĐTD ngày 27 tháng 5 năm 2015 và Văn bản sửa đổi, bổ sung Hợp đồng tín dụng số 01/2017/232413/HĐTD tháng 2 năm 2017 có hạn mức cho vay là 240 tỷ VNĐ, cho vay bằng VNĐ và USD. Với mục đích vay là để đầu tư xây dựng dự án khu sản xuất tổng hợp Sông Hồng - Nghĩa Hưng tại xã Nghĩa Thái, huyện Nghĩa Hưng, tỉnh Nam Định. Thời hạn cho vay là 7 năm tính từ ngày giải ngân lần đầu trong đó thời gian ân hạn là 1 năm. Hình thức đảm bảo vốn vay là toàn bộ các hợp đồng đảm bảo tiền vay và các hợp đồng đảm bảo khác được ký kết giữa ngân hàng, bên đi vay và bên thứ ba ở mọi thời điểm. Khoản vay được hoàn trả hàng năm, trong vòng 7 năm với thời gian ân hạn 1 năm, bắt đầu từ ngày 1 tháng 1 năm 2016 và lần trả cuối cùng là 7 năm kể từ ngày giải ngân đầu tiên. Lãi suất cho vay thực tế là 9,5%/năm (nếu giải ngân bằng VNĐ) và 5%/năm (nếu giải ngân bằng USD), điều chỉnh 6 tháng một lần.
- (vi) Các khoản vay Ngân hàng TMCP Tiên Phong theo Hợp đồng cấp tín dụng hạn mức số 06-18.1.2016/HĐTD/TPBANK ngày 18 tháng 5 năm 2016 và Hợp đồng cấp tín dụng hạn mức số 07-12.18.1/HĐTD/TBBANK ngày 12 tháng 7 năm 2016 có hạn mức tín dụng lần lượt là 100 tỷ VNĐ và 80 tỷ VNĐ. Với mục đích sử dụng vốn vay để bổ sung vốn lưu động phục vụ hoạt động sản xuất hàng may mặc và chăn ga gối đệm (bao gồm cả thanh toán chi phí lương). Thời hạn sử dụng hạn mức tín dụng là 36 tháng từ ngày ký kết hợp đồng. Các khoản vay này chịu lãi suất 3%/năm. Khoản vay được thế chấp bằng toàn bộ máy móc thiết bị hình thành trong tương lai theo Hợp đồng số SH-PMC-160702 và Hợp đồng số 04/JK-SHND/2016 với giá trị lần lượt là 879.886 USD và 1.584.100 USD. Các khoản vay đã được hoàn trả toàn bộ trong năm.



## 21. Nguồn vốn chủ sở hữu

	Vốn góp của chủ sở hữu VNĐ	Quỹ đầu tư phát triển VNĐ	Quỹ khác thuộc vốn chủ sở hữu VNĐ	Nguồn vốn đầu tư XD CB VNĐ	Lợi nhuận sau thuế chưa phân phối VNĐ	Tổng VNĐ
Số dư, 1 tháng 1 năm 2018	238.140.000.000	123.676.597.449	1.972.416.636	71.000.000	391.314.714.671	755.174.728.756
Phát hành cổ phiếu trong năm	238.140.000.000	-	-	-	(238.140.000.000)	-
Lợi nhuận thuần trong năm	-	-	-	-	369.826.068.561	369.826.068.561
Chia cổ tức	-	-	-	-	(190.512.000.000)	(190.512.000.000)
Trích quỹ đầu tư phát triển	-	60.115.938.055	-	-	(60.115.938.055)	-
Các khoản khác	-	-	-	-	(928.919.777)	(928.919.777)
Số dư ngày 31 tháng 12 năm 2018	476.280.000.000	183.792.535.504	1.972.416.636	71.000.000	271.443.925.400	933.559.877.540
Số dư, 1 tháng 1 năm 2019	476.280.000.000	183.792.535.504	1.972.416.636	71.000.000	271.443.925.400	933.559.877.540
Phát hành cổ phiếu trong năm	23.814.000.000	-	-	-	-	23.814.000.000
Lợi nhuận thuần trong năm	-	-	-	-	449.890.288.377	449.890.288.377
Trích quỹ khen thưởng phúc lợi (i)	-	-	-	-	(18.491.303.428)	(18.491.303.428)
Tạm ứng cổ tức (ii)	-	-	-	-	(225.042.300.000)	(225.042.300.000)
Các khoản khác (iii)	-	-	-	-	(1.442.556.156)	(1.442.556.156)
Số dư, 31 tháng 12 năm 2019	500.094.000.000	183.792.535.504	1.972.416.636	71.000.000	476.358.054.193	1.162.288.006.333

(i) Trích quỹ khen thưởng phúc lợi theo Nghị quyết Đại hội đồng cổ đông thường niên năm 2019 số 2109/NQ-ĐHĐCĐ/MSH ngày 16 tháng 3 năm 2019.

(ii) Tạm ứng cổ tức theo Nghị quyết Hội đồng Quản trị số 102/2019/NQ-HĐQT ngày 12 tháng 11 năm 2019.

(iii) Chủ yếu bao gồm khoản thuế thu nhập doanh nghiệp phải nộp bổ sung cho các năm trước theo biên bản thanh tra thuế trong năm.

## 22. Vốn góp chủ sở hữu

### Chi tiết góp vốn của chủ sở hữu

	31 tháng 12 năm 2019		31 tháng 12 năm 2018	
	VND	% Sở hữu	VND	% Sở hữu
Ông Bùi Đức Thịnh	117.292.800.000	23,45%	103.004.400.000	21,63%
Ông Bùi Việt Quang	56.750.400.000	11,35%	51.987.600.000	10,92%
Bà Nguyễn Thị Đào	36.991.320.000	7,40%	36.991.320.000	7,77%
Công ty Cổ phần Chứng khoán FPT	64.800.000.000	12,96%	64.800.000.000	13,61%
Các cổ đông khác	224.259.480.000	44,84%	219.496.680.000	46,09%
	<b>500.094.000.000</b>	<b>100,00%</b>	<b>476.280.000.000</b>	<b>100,00%</b>

### Các giao dịch về vốn với các chủ sở hữu và phân phối cổ tức, chia lợi nhuận

	Năm kết thúc ngày	Năm kết thúc ngày
	31 tháng 12 năm 2019	31 tháng 12 năm 2018
	VND	VND
Vốn góp của chủ sở hữu		
Vốn góp đầu năm	476.280.000.000	238.140.000.000
Vốn góp tăng trong năm	23.814.000.000	238.140.000.000
Vốn góp cuối năm	500.094.000.000	476.280.000.000
Cổ tức, lợi nhuận đã chia	(225.042.300.000)	(190.512.000.000)

### Cổ phiếu phát hành:

	31 tháng 12 năm 2019	31 tháng 12 năm 2018
	Số lượng cổ phiếu	Số lượng cổ phiếu
Số lượng cổ phiếu đăng ký phát hành	50.009.400	47.628.000
Số lượng cổ phiếu đã bán ra công chúng	50.009.400	47.628.000
- Cổ phiếu phổ thông	50.009.400	47.628.000
Số lượng cổ phiếu đang lưu hành	50.009.400	47.628.000
- Cổ phiếu phổ thông	50.009.400	47.628.000

Tất cả cổ phiếu phổ thông đều có mệnh giá là 10.000 VNĐ. Mỗi cổ phiếu phổ thông tương ứng cho một phiếu biểu quyết tại cuộc họp cổ đông của Công ty. Các cổ đông được nhận cổ tức theo công bố tại từng thời điểm. Tất cả các cổ phiếu phổ thông đều có thứ tự ưu tiên như nhau đối với tài sản còn lại của Công ty. Trong trường hợp các cổ phiếu được Công ty mua lại, tất cả các quyền sẽ bị tạm dừng cho đến khi chúng được phát hành lại.

## 23. Các khoản mục ngoài Bảng Cân đối kế toán

Tiền và các khoản tương đương tiền tại ngày 31 tháng 12 năm 2019 bao gồm các khoản gốc ngoại tệ khác VNĐ, như sau:

	31 tháng 12 năm 2019	31 tháng 12 năm 2018
Gốc ngoại tệ:		
- Đô la Mỹ ("USD")	4.144.798	568.408

## 24. Tổng doanh thu bán hàng và cung cấp dịch vụ

	Năm kết thúc ngày	Năm kết thúc ngày
	31 tháng 12 năm 2019	31 tháng 12 năm 2018
	VND	VND
Doanh thu bán hàng hóa	3.691.469.040.838	3.092.442.843.280
Doanh thu dịch vụ gia công	720.402.746.398	858.450.978.382
	<b>4.411.871.787.236</b>	<b>3.950.893.821.662</b>



## 25. Giá vốn hàng bán

	Năm kết thúc ngày 31 tháng 12 năm 2019 VNĐ	Năm kết thúc ngày 31 tháng 12 năm 2018 VNĐ
Giá vốn của hàng hóa đã bán	2.849.553.082.561	2.424.806.669.646
Giá vốn hoạt động cung cấp dịch vụ	633.261.622.356	732.538.243.476
	<b>3.482.814.704.917</b>	<b>3.157.344.913.122</b>

## 26. Doanh thu hoạt động tài chính

	Năm kết thúc ngày 31 tháng 12 năm 2019 VNĐ	Năm kết thúc ngày 31 tháng 12 năm 2018 VNĐ
Lãi tiền gửi	45.692.209.343	28.658.572.893
Cổ tức lợi nhuận được chia	-	3.625.290.000
Lãi chênh lệch tỷ giá	13.004.353.541	14.827.516.116
Lãi bán cổ phiếu ưu đãi cổ tức	-	11.561.248.000
	<b>58.696.562.884</b>	<b>58.672.627.009</b>

## 27. Chi phí tài chính

	Năm kết thúc ngày 31 tháng 12 năm 2019 VNĐ	Năm kết thúc ngày 31 tháng 12 năm 2018 VNĐ
Lãi tiền vay	22.555.989.911	33.763.704.660
Lỗ chênh lệch tỷ giá hối đoái	6.193.466.336	11.400.061.333
Các khoản khác	-	599.161.556
	<b>28.749.456.247</b>	<b>45.762.927.549</b>

## 28. Chi phí bán hàng

	Năm kết thúc ngày 31 tháng 12 năm 2019 VNĐ	Năm kết thúc ngày 31 tháng 12 năm 2018 VNĐ
Chi phí nguyên vật liệu	6.858.937.428	3.618.725.877
Chi phí khấu hao	2.013.420.438	882.617.767
Chi phí nhân công	2.876.437.529	1.962.919.431
Chi phí dịch vụ mua ngoài	149.612.233.337	124.428.697.515
Các khoản chi phí bán hàng khác	18.912.520.256	16.712.897.195
	<b>180.273.548.988</b>	<b>147.605.857.785</b>

## 29. Chi phí quản lý doanh nghiệp

	Năm kết thúc ngày 31 tháng 12 năm 2019 VNĐ	Năm kết thúc ngày 31 tháng 12 năm 2018 VNĐ
Chi phí nguyên vật liệu	7.397.622.861	2.565.013.888
Chi phí khấu hao	24.360.243.112	26.590.109.229
Chi phí nhân công	107.490.690.604	69.410.629.575
Chi phí dịch vụ mua ngoài	53.778.203.896	77.416.456.459
Các khoản chi phí khác	39.550.030.616	32.456.496.125
	<b>232.576.791.089</b>	<b>208.438.705.276</b>

### 30. Chi phí sản xuất và hoạt động theo yếu tố

	Năm kết thúc ngày 31 tháng 12 năm 2019 VNĐ	Năm kết thúc ngày 31 tháng 12 năm 2018 VNĐ
Chi phí nguyên vật liệu	2.158.250.091.693	1.754.017.614.039
Chi phí nhân công	1.327.864.102.002	1.101.385.439.881
Chi phí khấu hao	117.872.780.232	116.944.157.367
Chi phí dịch vụ mua ngoài	363.490.174.043	297.275.716.750
Chi phí khác	205.920.199.065	178.894.871.052
	<b>4.173.397.347.035</b>	<b>3.448.517.799.089</b>

### 31. Thuế thu nhập doanh nghiệp

Công ty có nghĩa vụ nộp cho Nhà nước Thuế thu nhập doanh nghiệp ("TNDN") theo thuế suất phổ thông trên thu nhập chịu thuế. Theo Luật Thuế TNDN sửa đổi số 32/2013/QH13 ban hành ngày 19 tháng 6 năm 2013 và các quy định thuế hiện hành, mức thuế suất phổ thông giảm từ 25% xuống 22% cho 2 năm 2014 và 2015, và 20% cho các năm tiếp theo.

Chi phí thuế TNDN trong năm được ước tính như sau:

	Năm kết thúc ngày 31 tháng 12 năm 2019 VNĐ	Năm kết thúc ngày 31 tháng 12 năm 2018 VNĐ
<b>Lợi nhuận kế toán trước thuế</b>	<b>546.579.315.790</b>	<b>449.901.511.717</b>
<i>Các khoản điều chỉnh cho:</i>		
Chi phí không được trừ	1.638.550.979	1.520.450.601
Cô tức được chia không chịu thuế	-	(3.625.290.000)
Lỗi chênh lệch tỷ giá chưa thực hiện năm trước	(2.441.532.983)	-
Lỗi chênh lệch tỷ giá chưa thực hiện năm nay	489.054.322	2.441.532.983
<b>Thu nhập tính thuế hiện hành ước tính</b>	<b>546.265.388.108</b>	<b>450.238.205.301</b>
<i>Trong đó:</i>		
Thu nhập tính thuế từ dự án đầu tư mở rộng được giảm 50% thuế suất (10%) (*)	125.640.502.087	99.721.979.044
Thu nhập tính thuế không được hưởng ưu đãi thuế theo thuế suất 20%	420.624.886.021	350.516.226.257
Chi phí thuế TNDN theo thuế suất 10%	12.564.050.209	9.972.197.905
Chi phí thuế TNDN theo thuế suất 20%	84.124.977.204	70.103.245.251
<b>Chi phí thuế thu nhập doanh nghiệp hiện hành</b>	<b>96.689.027.413</b>	<b>80.075.443.156</b>

(\*) Trong năm 2016, Công ty đã hoàn thành việc thực hiện đầu tư bổ sung và mở rộng quy mô hoạt động sản xuất ("dự án đầu tư mở rộng") tại nhà máy Sông Hồng 9. Theo đó, Công ty được miễn thuế TNDN trong hai (2) năm và giảm 50% thuế TNDN phải nộp trong bốn (4) năm tiếp theo đối với thu nhập tăng thêm từ dự án đầu tư mở rộng này theo Nghị định số 218/2013/NĐ-CP do Chính phủ ban hành ngày 26 tháng 12 năm 2013.

Việc tính thuế TNDN còn phụ thuộc vào việc kiểm tra và phê duyệt của cơ quan thuế.

Thuế hoãn lại không được ghi nhận trên bảng cân đối kế toán riêng tại ngày 31 tháng 12 năm 2019 vì Công ty không phát sinh các khoản chênh lệch tạm thời đáng kể tại ngày 31 tháng 12 năm 2019.

### 32. Thuyết minh về các giao dịch không bằng tiền

	Năm kết thúc ngày 31 tháng 12 năm 2019 VNĐ	Năm kết thúc ngày 31 tháng 12 năm 2018 VNĐ
Phát hành cổ phiếu tăng vốn cổ phần từ lợi nhuận chưa phân phối	-	238.140.000.000
Mua tài sản cố định chưa thanh toán	3.275.281.325	11.722.821.107



### 33. Giao dịch và số dư với các bên liên quan

Trong năm, Công ty đã thực hiện giao dịch với các bên liên quan như sau:

Các bên có liên quan	Quan hệ	Bản chất giao dịch	Năm kết thúc ngày	Năm kết thúc ngày
			31 tháng 12 năm 2019 VNĐ	31 tháng 12 năm 2018 VNĐ
Công ty TNHH May mặc Sông Hồng	Công ty liên quan	Mua nguyên vật liệu và chi phí dịch vụ	65.174.449.595	82.466.003.617
Công ty Cổ phần May Sông Hồng – Nghĩa Hưng	Công ty con	Góp vốn	76.500.000.000	-

Tại ngày 31 tháng 12 năm 2019, số dư với các bên liên quan như sau:

Các bên có liên quan	Quan hệ	31 tháng 12 năm 2019		
		Phải trả người bán VNĐ	Phải thu khác VNĐ	Phải trả khác VNĐ
Công ty TNHH May Mặc Sông Hồng	Công ty liên quan	5.007.708.262	-	2.665.915.112
Công ty Cổ phần May Sông Hồng – Nghĩa Hưng	Công ty con	-	3.000.000.000	-
		5.007.708.262	3.000.000.000	2.665.915.112

Các bên có liên quan	Quan hệ	31 tháng 12 năm 2018		
		Phải trả người bán VNĐ	Phải thu khác VNĐ	Phải trả khác VNĐ
Công ty TNHH May Mặc Sông Hồng	Công ty liên quan	17.373.522.849	-	13.651.384.207

### 34. Thù lao của Ban Tổng Giám đốc

Trong năm, thù lao nhận được của thành viên Ban Tổng Giám đốc và các nhân viên chủ chốt như sau:

	Năm kết thúc ngày	Năm kết thúc ngày
	31 tháng 12 năm 2019 VNĐ	31 tháng 12 năm 2018 VNĐ
Lương và các lợi ích khác	2.960.941.571	3.484.714.979

### 35. Cam kết

#### Thuê hoạt động

Tại ngày 31 tháng 12, Công ty cam kết theo các hợp đồng thuê hoạt động không được hủy ngang cho phí thuê đất như sau:

	31 tháng 12 năm 2019 VNĐ	31 tháng 12 năm 2018 VNĐ
Trong năm tới	4.145.224.535	4.145.224.535
Từ 2 đến 5 năm	16.580.898.140	16.580.898.140
Sau 5 năm	98.215.230.070	102.360.454.605
	118.941.352.745	123.086.577.280

### 36. Mục tiêu và chính sách quản trị rủi ro

Công ty chịu các rủi ro khác nhau liên quan đến sử dụng các công cụ tài chính. Các tài sản tài chính và nợ tài chính phải trả của Công ty đã được phân loại theo khoản mục trên Thuyết minh số 4.22. Các rủi ro chính của Công ty là rủi ro thị trường, rủi ro tín dụng và rủi ro thanh khoản.

Các chính sách quản trị rủi ro của Công ty tập trung chủ yếu vào việc đảm bảo dòng tiền ngắn đến trung hạn của Công ty bằng cách giảm thiểu các tác động từ thị trường tài chính.

Các rủi ro tài chính trọng yếu tác động đến hoạt động của Công ty được mô tả dưới đây.

### 36.1 Rủi ro thị trường

Công ty chịu tác động của rủi ro thị trường thông qua việc sử dụng các công cụ tài chính, đặc biệt là rủi ro tiền tệ, rủi ro lãi suất và rủi ro về giá do đặc thù hoạt động kinh doanh và đầu tư của Công ty.

#### Biến động tỷ giá hối đoái

Hầu hết các giao dịch của Công ty được thực hiện bằng Đồng Việt Nam. Tác động của rủi ro tiền tệ phát sinh từ hoạt động mua bán với nước ngoài của Công ty, ngoài ra Công ty cũng có các khoản vay thực hiện bằng ngoại tệ chủ yếu bằng Đô la Mỹ ("USD").

Tài sản và nợ phải trả tài chính phát sinh bằng ngoại tệ được quy đổi ra VNĐ tại ngày lập bảng cân đối kế toán như sau:

	31 tháng 12 năm 2019	31 tháng 12 năm 2018
	Tương đương VNĐ	Tương đương VNĐ
	USD	USD
Tài sản tài chính	471.863.978.674	488.990.941.701
Nợ tài chính	(511.592.164.266)	(779.733.049.062)
<b>Ảnh hưởng ngắn hạn</b>	<b>(39.728.185.592)</b>	<b>(290.742.107.361)</b>
Tài sản tài chính	-	-
Nợ tài chính	(60.848.406.077)	(33.090.738.800)
<b>Ảnh hưởng dài hạn</b>	<b>(60.848.406.077)</b>	<b>(33.090.738.800)</b>

Bảng sau đây biểu thị sự nhạy cảm của kết quả hoạt động thuần trong năm và vốn liên quan đến tài sản và nợ phải trả tài chính dưới sự thay đổi của tỷ giá USD/VNĐ.

Giả sử có một sự thay đổi +/- 0,2% tỷ giá USD/VNĐ cho năm kết thúc ngày 31 tháng 12 năm 2019 (năm tài chính kết thúc ngày 31 tháng 12 năm 2018: +/-2%). Cả hai tỷ lệ này được xác định dựa vào sự biến động của thị trường tỷ giá bình quân trong 12 tháng trước đó. Việc phân tích sự nhạy cảm dựa vào các công cụ tài chính phát sinh bằng ngoại tệ mà Công ty nắm giữ tại ngày lập bảng cân đối kế toán và đánh giá tác động của hợp đồng kỳ hạn và tác động của thay đổi tỷ giá ngoại tệ.

Nếu USD tăng so với VNĐ tương ứng là 0,2% (năm 2018: 2%) thì điều này sẽ có những tác động sau đây:

	Năm tài chính kết thúc ngày 31 tháng 12 năm 2019	Năm tài chính kết thúc ngày 31 tháng 12 năm 2018
	VNĐ	VNĐ
Kết quả thuần trong năm	(160.922.547)	(5.181.325.539)
Vốn chủ sở hữu	(160.922.547)	(5.181.325.539)

Nếu USD giảm so với VNĐ tương ứng là 3% (năm 2018: 2%) thì điều này sẽ có những tác động sau đây:

	Năm tài chính kết thúc ngày 31 tháng 12 năm 2019	Năm tài chính kết thúc ngày 31 tháng 12 năm 2018
	VNĐ	VNĐ
Kết quả thuần trong năm	160.922.547	5.181.325.539
Vốn chủ sở hữu	160.922.547	5.181.325.539

Tác động tỷ giá ngoại tệ biến động giữa các năm phụ thuộc vào lượng giao dịch ngoại tệ. Tuy nhiên, phân tích ở trên được coi là đại diện cho rủi ro ngoại tệ của Công ty.

#### Rủi ro lãi suất

Rủi ro lãi suất là rủi ro mà giá trị hợp lý (rủi ro giá trị hợp lý lãi suất) hoặc dòng tiền tương lai (rủi ro dòng tiền lãi suất) của một công cụ tài chính sẽ biến động do tác động của thay đổi lãi suất thị trường. Rủi ro giá trị hợp lý lãi suất từ báo cáo tài chính riêng với lãi suất cố định được ghi nhận bằng giá trị hợp lý. Tại ngày 31 tháng 12 năm 2019, Công ty có các khoản vay lãi suất cố định là 431.786.042.345 VNĐ và các khoản vay với lãi suất điều chỉnh định kỳ là 60.848.406.077 VNĐ. Tuy nhiên, sự điều chỉnh lãi suất cho các khoản vay này trong năm không đáng kể.



Ngoài ra, Công ty không có bất cứ công cụ tài chính nào cần phải được ghi nhận bằng giá trị hợp lý. Do đó, thay đổi rủi ro lãi suất không ảnh hưởng đến các báo cáo tài chính riêng của Công ty.

### 36.2 Rủi ro tín dụng

Công ty đối mặt với rủi ro tín dụng trong giới hạn giá trị ghi sổ của tài sản tài chính ghi nhận tại ngày lập báo cáo tài chính riêng, được tóm tắt như sau:

	31 tháng 12 năm 2019 VNĐ	31 tháng 12 năm 2018 VNĐ
<b>Các nhóm tài sản tài chính – giá trị ghi sổ</b>		
Các khoản đầu tư nắm giữ đến ngày đáo hạn	514.744.162.116	484.689.500.000
Tiền và các khoản tương đương tiền	195.245.625.937	197.739.255.036
Phải thu thương mại và phải thu khác – Thuần	386.793.590.908	495.482.440.265
	<b>1.096.783.378.961</b>	<b>1.177.911.195.301</b>

Công ty liên tục theo dõi khả năng không trả được nợ của khách hàng và các đối tác khác, được xác định riêng lẻ hoặc bởi Công ty, và kết hợp thông tin này để kiểm soát rủi ro tín dụng. Chính sách của Công ty chỉ dùng cho các đối tác đáng tin cậy.

Ban Tổng Giám đốc cho rằng tất cả các tài sản tài chính ở trên không bị suy giảm giá trị tại mỗi ngày báo cáo sau khi xem xét chất lượng tín dụng tốt ngoại trừ các khoản đã được lập dự phòng phải thu khó đòi.

### 36.3 Rủi ro thanh khoản

Công ty quản lý nhu cầu thanh khoản bằng cách theo dõi sát sao lịch trả nợ phục vụ cho việc thanh toán các khoản nợ phải trả tài chính dài hạn cũng như dòng tiền ra hàng ngày. Nhu cầu thanh khoản được theo dõi trong các dải thời gian khác nhau.

Công ty duy trì một mức tiền và chứng khoán có thể bán được để đáp ứng yêu cầu thanh khoản cho giai đoạn lên đến 30 ngày.

Tại ngày 31 tháng 12, các khoản nợ của Công ty có thời gian đáo hạn được tóm tắt như sau:

	Trong vòng 1 năm VNĐ	1 đến 5 năm VNĐ	Trên 5 năm VNĐ
<b>31 tháng 12 năm 2019</b>			
Các khoản vay và nợ thuê tài chính	431.786.042.345	60.848.406.077	-
Phải trả người bán	168.378.051.740	-	-
Nợ phải trả tài chính ngắn hạn khác	612.575.587.804	-	-
	<b>1.212.739.681.889</b>	<b>60.848.406.077</b>	<b>-</b>
<b>31 tháng 12 năm 2018</b>			
Các khoản vay và nợ thuê tài chính	675.723.466.044	101.494.452.777	-
Phải trả người bán	180.849.924.726	-	-
Nợ phải trả tài chính ngắn hạn khác	572.451.592.138	-	-
	<b>1.429.024.982.908</b>	<b>101.494.452.777</b>	<b>-</b>

### 37. Tài sản tài chính và nợ phải trả tài chính

Giá trị hợp lý của tài sản tài chính và nợ phải trả tài chính, so với giá trị sổ sách được trình bày dưới đây:

	31 tháng 12 năm 2019	31 tháng 12 năm 2018
	Giá trị ghi sổ	Giá trị ghi sổ
	VNĐ	VNĐ
<b>Tài sản tài chính</b>		
Các khoản cho vay và phải thu		
Tiền và các khoản tương đương tiền	195.245.625.937	197.739.255.036
Các khoản phải thu – Thuần	386.793.590.908	495.482.440.265
Các khoản đầu tư nắm giữ đến ngày đáo hạn	514.744.162.116	484.689.500.000
	<b>1.096.783.378.961</b>	<b>1.177.911.195.301</b>
<b>Nợ phải trả tài chính</b>		
Nợ tài chính khác		
Phải trả người bán	168.378.051.740	180.849.924.726
Nợ phải trả tài chính khác	612.575.587.804	572.451.592.138
Các khoản vay và nợ thuê tài chính	492.634.448.422	777.217.918.821
	<b>1.273.588.087.966</b>	<b>1.530.519.435.685</b>

Công ty chưa đánh giá giá trị hợp lý của các tài sản và nợ phải trả tài chính tại ngày kết thúc niên độ kế toán bởi vì không có hướng dẫn cụ thể về việc xác định giá trị hợp lý của các công cụ tài chính này theo Thông tư số 210/2009/TT-BTC ban hành bởi Bộ Tài chính vào ngày 6 tháng 11 năm 2009 cũng như các Chuẩn mực Kế toán và Chế độ Kế toán Việt Nam.

### 38. Số liệu so sánh

Một vài số liệu so sánh đã được phân loại/điều chỉnh lại để phù hợp với cách trình bày của năm nay như sau:

#### Bảng cân đối kế toán tại ngày 31 tháng 12 năm 2018

	Theo báo cáo trước đây	Phân loại lại	Số liệu phân loại lại
	VNĐ	VNĐ	VNĐ
Tiền	197.739.255.036	(148.345.000.000)	49.394.255.036
Các khoản tương đương tiền	-	148.345.000.000	148.345.000.000
Hàng tồn kho	678.695.995.846	19.614.538.722	698.310.534.568
Phải thu dài hạn khác	3.760.816.000	7.301.967.500	11.062.783.500
Chi phí trả trước dài hạn	36.928.931.320	(7.301.967.500)	29.626.963.820
Phải trả người bán ngắn hạn	161.235.386.004	19.614.538.722	180.849.924.726

### 39. Sự kiện sau ngày lập báo cáo tài chính riêng

Không có sự kiện quan trọng nào phát sinh sau ngày báo cáo có ảnh hưởng tới tình hình tài chính riêng của Công ty được trình bày trong Bảng cân đối kế toán riêng tại ngày 31 tháng 12 năm 2019 hoặc kết quả kinh doanh riêng và các luồng lưu chuyển tiền tệ riêng cho năm kết thúc cùng ngày.



#### 40. Phê duyệt báo cáo tài chính riêng

Báo cáo tài chính riêng đã được Chủ tịch Hội đồng Quản trị và Ban Tổng Giám đốc phê duyệt để phát hành.

Nam Định, Việt Nam  
Ngày 20 tháng 3 năm 2020



**Bùi Đức Thịnh**  
Chủ tịch Hội đồng Quản trị

**Lê Văn Quang**  
Kế toán trưởng

**Lê Văn Quang**  
Người lập

